

ОТЧЕТ О ВЫПОЛНЕНИИ
ГОСУДАРСТВЕННОГО ЗАДАНИЯ № 1)

75

на 2018 год и плановый период 2019 и 2020 годов
от « 29 » декабря 2017 г.


Наименование государственного учреждения
Ростовской области (обособленного подразделения) **государственное бюджетное профессиональное
образовательное учреждение Ростовской области «Ростовский-на-Дону колледж радиоэлектроники
информационных и промышленных технологий»**

Виды деятельности государственного учреждения
Ростовской области (обособленного подразделения) _____ **образование и наука** _____

Вид государственного учреждения
Ростовской области _____ **профессиональная образовательная организация** _____
(указывается вид государственного учреждения Ростовской области из базового
(отраслевого) перечня)

Периодичность _____ **за 2018 год** _____
(указывается в соответствии с периодичностью предоставления отчета о выполнении
государственного задания, установленной в государственном задании)

	Коды
Форма по ОКУД	0506501
Дата по Сводному реестру	31.12.2018
По ОКВЭД	85.21
По ОКВЭД	
По ОКВЭД	


16.01.2019

Форма № 1
 СВЕДЕНИЯ О ФАКТИЧЕСКОМ ДОСТИЖЕНИИ ПОКАЗАТЕЛЕЙ,
 ХАРАКТЕРИЗУЮЩИХ КАЧЕСТВО ГОСУДАРСТВЕННОЙ УСЛУГИ

по состоянию:
 на 31 декабря (годовой отчет)

на базе 9 кл.

Эквивалентный номер реестровой записи	Показатель, характеризующий содержание государственной услуги			Показатель, характеризующий условия (формы) оказания государственной услуги		Показатель качества государственной услуги								
						единица измерения		значение			допустимое (возможное) отклонение ⁵	отклонение, превышающее допустимое (возможное) отклонение ⁶	причина отклонения	
	наименование показателя	наименование	код по ОКЕИ	утверждено в государственном задании на год	утверждено в государственном задании на отчетную дату ³	исполнено на отчетную дату ⁴	13	14	15					
1	2	3	4	5	6	7	8	9	10	11	12	13	14	15
Д56024400 0101005100	46.02.01 Документационное обеспечение управления и архивоведение	Физические лица с ОВЗ и инвалиды		Очная (базовая подготовка)		Удельный вес численности выпускников по специальности, соответствующей профилю среднего профессионального образования, трудоустроившихся после окончания обучения	процент	744	49,5%	49,5%	0%	3%		по состоянию здоровья не работает
						Удельный вес численности выпускников, продолживших обучение в образовательных организациях высшего образования по специальности высшего профессионального образования, соответствующей профилю среднего профессионального образования	процент	744	8%	8%	0%	3%		
						Средний балл государственной (итоговой) аттестации обучающихся при поступлении на специальность среднего профессионального образования (после 9 класса)	балл	9642	3 балла	3 балла	3 балла	3%		
						Удельный вес численности выпускников по специальности, соответствующей профилю среднего профессионального образования, трудоустроившихся и работающих по специальности в течение не менее двух лет после окончания обучения	процент	744	42%	42%	50%	3%		
Д56024400 0101007100	46.02.01 Документационное обеспечение управления и архивоведение	Физические лица за исключением лиц с ОВЗ и инвалидов		Очная (базовая подготовка)		Удельный вес численности выпускников по специальности, соответствующей профилю среднего профессионального образования, трудоустроившихся после окончания обучения	процент	744	49,5%	49,5%	81,2%	3%		
						Удельный вес численности выпускников, продолживших обучение в образовательных организациях высшего образования по специальности высшего профессионального образования, соответствующей профилю среднего профессионального образования	процент	744	8%	8%	18,8%	3%		
						Средний балл государственной (итоговой) аттестации обучающихся при поступлении на специальность среднего профессионального образования (после 9 класса)	балл	9642	3 балла	3 балла	4,2 балла	3%		
						Удельный вес численности выпускников по специальности, соответствующей профилю среднего профессионального образования, трудоустроившихся и работающих по специальности в течение не менее двух лет после окончания обучения	процент	744	42%	42%	92%	3%		
Д56007700 0101007100	15.02.08 Технология	Физические лица с ОВЗ и		Очная (базовая подготовка)		Удельный вес численности выпускников по специальности, соответствующей профилю среднего профессионального образова-	процент	744	49,5%	49,5%	0%	3%		не было выпущено

	машиностроения	инвалиды			ния, трудоустроившихся после окончания обучения													не было выпуска
					Удельный вес численности выпускников, продолживших обучение в образовательных организациях высшего образования по специальности высшего профессионального образования, соответствующей профилю среднего профессионального образования	процент	744	8%	8%	0%	3%							не было приёма
					Средний балл государственной (итоговой) аттестации обучающихся при поступлении на специальность среднего профессионального образования (после 9 класса)	балл	9642	3 балла	3 балла	0 баллов	3%							не было выпуска
					Удельный вес численности выпускников по специальности, соответствующей профилю среднего профессионального образования, трудоустроившихся и работающих по специальности в течение не менее двух лет после окончания обучения	процент	744	42%	42%	0%	3%							
Д56007700 0101009100	15.02.08 Технология машиностроения	Физические лица за исключением лиц с ОВЗ и инвалидов		Очная (базовая подготовка)	Удельный вес численности выпускников по специальности, соответствующей профилю среднего профессионального образования, трудоустроившихся после окончания обучения	процент	744	49,5%	49,5%	38,5%	3%							призваны в ряды вооружённых сил (61,5%)
					Удельный вес численности выпускников, продолживших обучение в образовательных организациях высшего образования по специальности высшего профессионального образования, соответствующей профилю среднего профессионального образования	процент	744	8%	8%	0%	3%							призваны в ряды вооружённых сил (61,5%)
					Средний балл государственной (итоговой) аттестации обучающихся при поступлении на специальность среднего профессионального образования (после 9 класса)	балл	9642	3 балла	3 балла	3,6 баллов	3%							
					Удельный вес численности выпускников по специальности, соответствующей профилю среднего профессионального образования, трудоустроившихся и работающих по специальности в течение не менее двух лет после окончания обучения	процент	744	42%	42%	80%	3%							
Д56003000 0101003100	11.02.01 Радиоаппаратостроение	Физические лица с ОВЗ и инвалиды		Очная (базовая подготовка)	Удельный вес численности выпускников по специальности, соответствующей профилю среднего профессионального образования, трудоустроившихся после окончания обучения	процент	744	49,5%	49,5%	0%	3%							продолжил обучение в вузе по очно-форме
					Удельный вес численности выпускников, продолживших обучение в образовательных организациях высшего образования по специальности высшего профессионального образования, соответствующей профилю среднего профессионального образования	процент	744	8%	8%	8%	3%							
					Средний балл государственной (итоговой) аттестации обучающихся при поступлении на специальность среднего профессионального образования (после 9 класса)	балл	9642	3 балла	3 балла	0 баллов	3%						не было приёма	
					Удельный вес численности выпускников по специальности, соответствующей профилю среднего профессионального образования, трудоустроившихся и работающих по специальности в течение не менее двух лет после окончания обучения	процент	744	42%	42%	0%	3%						продолжил обучение в вузе по очно-форме	
Д56003000 0101005100	11.02.01 Радиоаппаратостроение	Физические лица за исключением лиц с ОВЗ и инвалидов		Очная (базовая подготовка)	Удельный вес численности выпускников по специальности, соответствующей профилю среднего профессионального образования, трудоустроившихся после окончания обучения	процент	744	49,5%	49,5%	52,9%	3%							призваны в ряды вооружённых сил (47,1%)
					Удельный вес численности выпускников, продолживших обучение в образовательных организациях высшего образования по специальности высшего профессионального образования, соответствующей профилю среднего профессионального образования	процент	744	8%	8%	0%	3%						призваны в ряды вооружённых сил (47,1%)	
					Средний балл государственной (итоговой) аттестации обучающихся при поступлении на специальность среднего профессионального образования (после 9 класса)	балл	9642	3 балла	3 балла	4,3 балла	3%							
					Удельный вес численности выпускников по специальности, соответствующей профилю среднего профессионального образования, трудоустроившихся и работающих по специальности в течение не менее двух лет после окончания обучения	процент	744	42%	42%	99%	3%							

					ветствующей профилю среднего профессионального образования, трудоустроившихся и работающих по специальности в течение не менее двух лет после окончания обучения								
Д56003100 0101002100	11.02.02 Техническое обслуживание и ремонт радиоэлектронной техники (по отраслям)	Физические лица с ОВЗ и инвалиды		Очная (базовая подготовка)	Удельный вес численности выпускников по специальности, соответствующей профилю среднего профессионального образования, трудоустроившихся после окончания обучения	процент	744	49,5%	49,5%	0%	3%		не было выпуска
					Удельный вес численности выпускников, продолживших обучение в образовательных организациях высшего образования по специальности высшего профессионального образования, соответствующей профилю среднего профессионального образования	процент	744	8%	8%	0%	3%	не было выпуска	
					Средний балл государственной (итоговой) аттестации обучающихся при поступлении на специальность среднего профессионального образования (после 9 класса)	балл	9642	3 балла	3 балла	0 баллов	3%	не было приёма	
					Удельный вес численности выпускников по специальности, соответствующей профилю среднего профессионального образования, трудоустроившихся и работающих по специальности в течение не менее двух лет после окончания обучения	процент	744	42%	42%	0%	3%	не было выпуска	
Д56003100 0101004100	11.02.02 Техническое обслуживание и ремонт радиоэлектронной техники (по отраслям)	Физические лица за исключением лиц с ОВЗ и инвалидов		Очная (базовая подготовка)	Удельный вес численности выпускников по специальности, соответствующей профилю среднего профессионального образования, трудоустроившихся после окончания обучения	процент	744	49,5%	49,5%	26,2%	3%		призваны в ряды вооружённых сил (73.8%)
					Удельный вес численности выпускников, продолживших обучение в образовательных организациях высшего образования по специальности высшего профессионального образования, соответствующей профилю среднего профессионального образования	процент	744	8%	8%	0%	3%	призваны в ряды вооружённых сил (73.8%)	
					Средний балл государственной (итоговой) аттестации обучающихся при поступлении на специальность среднего профессионального образования (после 9 класса)	балл	9642	3 балла	3 балла	4,2 балла	3%		
					Удельный вес численности выпускников по специальности, соответствующей профилю среднего профессионального образования, трудоустроившихся и работающих по специальности в течение не менее двух лет после окончания обучения	процент	744	42%	42%	98%	3%		
Д56007600 0101008100	15.02.07 Автоматизация технологических процессов и производств (по отраслям)	Физические лица с ОВЗ и инвалиды		Очная (базовая подготовка)	Удельный вес численности выпускников по специальности, соответствующей профилю среднего профессионального образования, трудоустроившихся после окончания обучения	процент	744	49,5%	49,5%	0%	3%		не было выпуска
					Удельный вес численности выпускников, продолживших обучение в образовательных организациях высшего образования по специальности высшего профессионального образования, соответствующей профилю среднего профессионального образования	процент	744	8%	8%	0%	3%	не было выпуска	
					Средний балл государственной (итоговой) аттестации обучающихся при поступлении на специальность среднего профессионального образования (после 9 класса)	балл	9642	3 балла	3 балла	0 баллов	3%	не было приёма	
					Удельный вес численности выпускников по специальности, соответствующей профилю среднего профессионального образования, трудоустроившихся и работающих по специальности в течение не менее двух лет после окончания обучения	процент	744	42%	42%	0%	3%	не было выпуска	
Д56007600 0101000100	15.02.07 Автоматизация технологических процессов и производств (по отраслям)	Физические лица за исключением лиц с ОВЗ и инвалидов		Очная (базовая подготовка)	Удельный вес численности выпускников по специальности, соответствующей профилю среднего профессионального образования, трудоустроившихся после окончания обучения	процент	744	49,5%	49,5%	52,2%	3%		
					Удельный вес численности выпускников, продолживших обучение в образовательных организациях высшего образования по специальности высшего профессионального образования, соответствующей профилю среднего профессионального образования	процент	744	8%	8%	4,3%	3%	призваны в ряды вооружённых сил (43,5%)	
					Средний балл государственной (итоговой) аттестации обучаю-	балл	9642	3 балла	3 балла	3,8 бал-	3%		

					щихся при поступлении на специальность среднего профессионального образования (после 9 класса)					лов			
					Удельный вес численности выпускников по специальности, соответствующей профилю среднего профессионального образования, трудоустроившихся и работающих по специальности в течение не менее двух лет после окончания обучения	процент	744	42%	42%	98%	3%		
Д56002100 0101004100	09.02.02 Компьютерные сети	Физические лица с ОВЗ и инвалиды	Очная (базовая подготовка)		Удельный вес численности выпускников по специальности, соответствующей профилю среднего профессионального образования, трудоустроившихся после окончания обучения	процент	744	49,5%	49,5%	0%	3%		не было выпуска
					Удельный вес численности выпускников, продолживших обучение в образовательных организациях высшего образования по специальности высшего профессионального образования, соответствующей профилю среднего профессионального образования	процент	744	8%	8%	0%	3%		не было выпуска
					Средний балл государственной (итоговой) аттестации обучающихся при поступлении на специальность среднего профессионального образования (после 9 класса)	балл	9642	3 балла	3 балла	0 баллов	3%		не было приёма
					Удельный вес численности выпускников по специальности, соответствующей профилю среднего профессионального образования, трудоустроившихся и работающих по специальности в течение не менее двух лет после окончания обучения	процент	744	42%	42%	0%	3%		не было выпуска
Д56002100 0101006100	09.02.02 Компьютерные сети	Физические лица за исключением лиц с ОВЗ и инвалидов	Очная (базовая подготовка)		Удельный вес численности выпускников по специальности, соответствующей профилю среднего профессионального образования, трудоустроившихся после окончания обучения	процент	744	49,5%	49,5%	40%	3%		призваны в ряды вооружённых сил (60%)
					Удельный вес численности выпускников, продолживших обучение в образовательных организациях высшего образования по специальности высшего профессионального образования, соответствующей профилю среднего профессионального образования	процент	744	8%	8%	0%	3%		призваны в ряды вооружённых сил (60%)
					Средний балл государственной (итоговой) аттестации обучающихся при поступлении на специальность среднего профессионального образования (после 9 класса)	балл	9642	3 балла	3 балла	4,1 балла	3%		
					Удельный вес численности выпускников по специальности, соответствующей профилю среднего профессионального образования, трудоустроившихся и работающих по специальности в течение не менее двух лет после окончания обучения	процент	744	42%	42%	48%	3%		
Д56002000 0101005100	09.02.01 Компьютерные системы и комплексы	Физические лица с ОВЗ и инвалиды	Очная (базовая подготовка)		Удельный вес численности выпускников по специальности, соответствующей профилю среднего профессионального образования, трудоустроившихся после окончания обучения	процент	744	49,5%	49,5%	0%	3%		не было выпуска
					Удельный вес численности выпускников, продолживших обучение в образовательных организациях высшего образования по специальности высшего профессионального образования, соответствующей профилю среднего профессионального образования	процент	744	8%	8%	0%	3%		не было выпуска
					Средний балл государственной (итоговой) аттестации обучающихся при поступлении на специальность среднего профессионального образования (после 9 класса)	балл	9642	3 балла	3 балла	0 баллов	3%		не было приёма
					Удельный вес численности выпускников по специальности, соответствующей профилю среднего профессионального образования, трудоустроившихся и работающих по специальности в течение не менее двух лет после окончания обучения	процент	744	42%	42%	0%	3%		не было выпуска
Д56002000 0101007100	09.02.01 Компьютерные системы и комплексы	Физические лица за исключением лиц с ОВЗ и	Очная (базовая подготовка)		Удельный вес численности выпускников по специальности, соответствующей профилю среднего профессионального образования, трудоустроившихся после окончания обучения	процент	744	49,5%	49,5%	44%	3%		призваны в ряды вооружённых сил (56%)

		инвалидов			Удельный вес численности выпускников, продолживших обучение в образовательных организациях высшего образования по специальности высшего профессионального образования, соответствующей профилю среднего профессионального образования	процент	744	8%	8%	0%	3%		призваны в ряды вооружённых сил (56%)
					Средний балл государственной (итоговой) аттестации обучающихся при поступлении на специальность среднего профессионального образования (после 9 класса)	балл	9642	3 балла	3 балла	4,1 балла	3%		
					Удельный вес численности выпускников по специальности, соответствующей профилю среднего профессионального образования, трудоустроившихся и работающих по специальности в течение не менее двух лет после окончания обучения	процент	744	42%	42%	98%	3%		
Д56002200 0101003100	09.02.03 Программирование в компьютерных системах	Физические лица с ОВЗ и инвалиды	Очная (базовая подготовка)		Удельный вес численности выпускников по специальности, соответствующей профилю среднего профессионального образования, трудоустроившихся после окончания обучения	процент	744	49,5%	49,5%	100%	3%		
					Удельный вес численности выпускников, продолживших обучение в образовательных организациях высшего образования по специальности высшего профессионального образования, соответствующей профилю среднего профессионального образования	процент	744	8%	8%	8%	3%		
					Средний балл государственной (итоговой) аттестации обучающихся при поступлении на специальность среднего профессионального образования (после 9 класса)	балл	9642	3 балла	3 балла	3 балла	3%		
					Удельный вес численности выпускников по специальности, соответствующей профилю среднего профессионального образования, трудоустроившихся и работающих по специальности в течение не менее двух лет после окончания обучения	процент	744	42%	42%	100%	3%		
Д56002200 0101005100	09.02.03 Программирование в компьютерных системах	Физические лица за исключением лиц с ОВЗ и инвалидов	Очная (базовая подготовка)		Удельный вес численности выпускников по специальности, соответствующей профилю среднего профессионального образования, трудоустроившихся после окончания обучения	процент	744	49,5%	49,5%	43%	3%		призваны в ряды вооружённых сил
					Удельный вес численности выпускников, продолживших обучение в образовательных организациях высшего образования по специальности высшего профессионального образования, соответствующей профилю среднего профессионального образования	процент	744	8%	8%	5,7%	3%		призваны в ряды вооружённых сил
					Средний балл государственной (итоговой) аттестации обучающихся при поступлении на специальность среднего профессионального образования (после 9 класса)	балл	9642	3 балла	3 балла	4,5 балла	3%		
					Удельный вес численности выпускников по специальности, соответствующей профилю среднего профессионального образования, трудоустроившихся и работающих по специальности в течение не менее двух лет после окончания обучения	процент	744	42%	42%	97%	3%		
Д56020700 0101000100	38.02.01 Экономика и бухгалтерский учет (по отраслям)	Физические лица с ОВЗ и инвалиды	Очная (углубленная подготовка)		Удельный вес численности выпускников по специальности, соответствующей профилю среднего профессионального образования, трудоустроившихся после окончания обучения	процент	744	49,5%	49,5%	0%	3%		не было выпуска
					Удельный вес численности выпускников, продолживших обучение в образовательных организациях высшего образования по специальности высшего профессионального образования, соответствующей профилю среднего профессионального образования	процент	744	8%	8%	0%	3%		не было выпуска
					Средний балл государственной (итоговой) аттестации обучающихся при поступлении на специальность среднего профессионального образования (после 9 класса)	балл	9642	3 балла	3 балла	0 баллов	3%		не было приёма
					Удельный вес численности выпускников по специальности, соответствующей профилю среднего профессионального образования, трудоустроившихся и работающих по специальности в течение не менее двух лет после окончания обучения	процент	744	42%	42%	0%	3%		не было выпуска

37Д5602070 0100101002 100	38.02.01 Экономика и бухгалтерский учет (по от- раслям)	Физические лица за ис- ключением лиц с ОВЗ и инвалидов	Очная (уг- лубленная подготовка)	Удельный вес численности выпускников по специаль- ности, соответствующей профилю среднего профессио- нального образования, трудоустроившихся после окончания обучения	процент	744	49,5%	49,5%	75%	3%		призван в ряды вооружен- ных сил (8,3%)
				Удельный вес численности выпускников, продолживших обучение в образовательных организациях высшего обра- зования по специальности высшего профессионального образования, соответствующей профилю среднего про- фессионального образования	процент	744	8%	8%	16,7%	3%		
				Средний балл государственной (итоговой) аттестации обучающихся при поступлении на специальность средне- го профессионального образования (после 9 класса)	балл	9642	3 балла	3 балла	4,6 бал- ла	3%		
				Удельный вес численности выпускников по специаль- ности, соответствующей профилю среднего профессио- нального образования, трудоустроившихся и работающих по специальности в течение не менее двух лет после оконча- ния обучения	процент	744	42%	42%	94%	3%		

Директор ГБПОУ РО "РКРИПТ"
(должность)

С.В.Горбунов

« 16 » *января* 2019 г.

Форма № 1
 СВЕДЕНИЯ О ФАКТИЧЕСКОМ ДОСТИЖЕНИИ ПОКАЗАТЕЛЕЙ,
 ХАРАКТЕРИЗУЮЩИХ КАЧЕСТВО ГОСУДАРСТВЕННОЙ УСЛУГИ

по состоянию:
 на 31 декабря (годовой отчет)

на базе 11 кл.

Уникальный номер реестровой записи	Показатель, характеризующий содержание государственной услуги			Показатель, характеризующий условия (формы) оказания государственной услуги		Показатель качества государственной услуги								
						единица измерения		значение			допустимое (возможное) отклонение ⁵	отклонение, превышающее допустимое (возможное) отклонение ⁶	причина отклонения	
	(наименование показателя)	(наименование показателя)	(наименование показателя)	(наименование показателя)	(наименование показателя)	наименование	код по ОКЕИ	утверждено в государственном задании на год	утверждено в государственном задании на отчетную дату ³	исполнено на отчетную дату ⁴				
1	2	3	4	5	6	7	8	9	10	11	12	13	14	15
37Д56002200 200217004100	09.02.03 Программирование в компьютерных системах	Физические лица с ОВЗ и инвалиды		Заочная (базовая подготовка)		Удельный вес численности выпускников по специальности, соответствующей профилю среднего профессионального образования, трудоустроившихся после окончания обучения	процент	744	49,5%	49,5%	0%	3%		по состоянию здоровья
						Удельный вес численности выпускников, продолживших обучение в образовательных организациях высшего образования по специальности высшего профессионального образования, соответствующей профилю среднего профессионального образования	процент	744	8%	8%	100%	3%		
						Средний балл государственной (итоговой) аттестации обучающихся при поступлении на специальность среднего профессионального образования (после 9 класса)	балл	9642	3 балла	3 балла	3 балла	3%		
						Удельный вес численности выпускников по специальности, соответствующей профилю среднего профессионального образования, трудоустроившихся и работающих по специальности в течение не менее двух лет после окончания обучения	процент	744	42%	42%	30%	3%		по состоянию здоровья
37Д56002200 100217006100	09.02.03 Программирование в компьютерных системах	Физические лица за исключением лиц с ОВЗ и инвалидов		Заочная (базовая подготовка)		Удельный вес численности выпускников по специальности, соответствующей профилю среднего профессионального образования, трудоустроившихся после окончания обучения	процент	744	49,5%	49,5%	86%	3%		
						Удельный вес численности выпускников, продолживших обучение в образовательных организациях высшего образования по специальности высшего профессионального образования, соответствующей профилю среднего профессионального образования	процент	744	8%	8%	0%	3%		
						Средний балл государственной (итоговой) аттестации обучающихся при поступлении на специальность среднего профессионального образования (после 9 класса)	балл	9642	3 балла	3 балла	3 балла	3%		
						Удельный вес численности выпускников по специальности, соответствующей профилю среднего профессионального образования, трудоустроившихся и работающих по специальности в течение не менее двух лет после окончания обучения	процент	744	42%	42%	92%	3%		

Директор ГБПОУ РО "РКРИПТ"
 « 16 » января 2019 г.

С.В.Горбунов

Форма № 2

СВЕДЕНИЯ О ФАКТИЧЕСКОМ ДОСТИЖЕНИИ ПОКАЗАТЕЛЕЙ,
ХАРАКТЕРИЗУЮЩИХ ОБЪЕМ ГОСУДАРСТВЕННОЙ УСЛУГИ

по состоянию:

- на 31 декабря (предварительный отчет);

- на 31 декабря (годовой отчет)

на базе 9 кл.

Уникальный номер реестро- вой записи	Показатель, характеризующий содержание государственной услуги			Показатель, характеризую- щий условия (формы) оказа- ния государственной услуги		Показатель объема государственной услуги								Размер платы (цена, тариф)	
	(наименование показателя)	(наименование показателя)	(наимено- вание показа- теля)	(наимено- вание показателя)	(наимено- вание показа- теля)	наимено- вание показа- теля	единица измерения		значение			допусти- мое (воз- можное) отклоне- ние ⁵	отклоне- ние, пре- вышаю- щее допусти- мое (воз- можное) отклоне- ние ⁶		причина откло- нения
							наимено- вание	код по ОКЕИ	утверж-дено в государст- венном зада- нии на год	утвержде- но в госу- дарст- венном задании на отчетную дату ³	исполне- но на от- четную дату ⁴				
1	2	3	4	5	6	7	8	9	10	11	12	13	14	15	16
7Д5600200020 0101005100	09.02.02 Компьютерные сети	Физические лица с ОВЗ и инвалиды		Очная (базовая подготовка)		численность обу- чающихся	численность	792	0	0	0	10%			
7Д5600200010 0101007100	09.02.02 Компьютерные сети	Физические лица за исключением лиц с ОВЗ и инвалидов		Очная (базовая подготовка)		численность обу- чающихся	численность	792	83	80	81	3%			
7Д5600200020 0101005100	09.02.01 Компьютерные системы и комплексы	Физические лица с ОВЗ и инвалиды		Очная (базовая подготовка)		численность обу- чающихся	численность	792	0	0	0	10%			
7Д5600200010 0101007100	09.02.01 Компьютерные системы и комплексы	Физические лица за исключением лиц с ОВЗ и инвалидов		Очная (базовая подготовка)		численность обу- чающихся	численность	792	79	81	82	3%			
7Д5600220020 0101003100	09.02.03 Программирование в компью- терных системах	Физические лица с ОВЗ и инвалиды		Очная (базовая подготовка)		численность обу- чающихся	численность	792	4	2	2	10%			
7Д5600220010 0101005100	09.02.03 Программирование в компью- терных системах	Физические лица за исключением лиц с ОВЗ и инвалидов		Очная (базовая подготовка)		численность обу- чающихся	численность	792	162	168	170	3%			
7Д5600300020 0101003100	11.02.01 Радиоаппаратостроение	Физические лица с ОВЗ и инвалиды		Очная (базовая подготовка)		численность обу- чающихся	численность	792	3	0	2	10%			
7Д5600300010 0101005100	11.02.01 Радиоаппаратостроение	Физические лица за исключением лиц с ОВЗ и инвалидов		Очная (базовая подготовка)		численность обу- чающихся	численность	792	82	84	83	3%		отчис. по собств желан.	
7Д5600310020 0101002100	11.02.02 Техническое обслуживание и ремонт радиоэлектронной техники (по отраслям)	Физические лица с ОВЗ и инвалиды		Очная (базовая подготовка)		численность обу- чающихся	численность	792	1	2	0	10%			
7Д5600310010 0101004100	11.02.02 Техническое обслуживание и ремонт радиоэлектронной техники (по отраслям)	Физические лица за исключением лиц с ОВЗ и инвалидов		Очная (базовая подготовка)		численность обу- чающихся	численность	792	177	174	175	3%			
7Д5600770020 0101007100	15.02.08 Технология машиностроения	Физические лица с ОВЗ и инвалиды		Очная (базовая подготовка)		численность обу- чающихся	численность	792	0	0	0	10%			

37Д56007700100101009100	15.02.08 Технология машиностроения	Физические лица за исключением лиц с ОВЗ и инвалидов	Очная (базовая подготовка)	численность обучающихся	численность	792	73	74	74	3%			
37Д56007600200101008100	15.02.07 Автоматизация технологических процессов и производств (по отраслям)	Физические лица с ОВЗ и инвалиды	Очная (базовая подготовка)	численность обучающихся	численность	792	0	0	0	10%			
37Д56007600100101000100	15.02.07 Автоматизация технологических процессов и производств (по отраслям)	Физические лица за исключением лиц с ОВЗ и инвалидов	Очная (базовая подготовка)	численность обучающихся	численность	792	77	77	79	3%			
37Д56020700200101000100	38.02.01 Экономика и бухгалтерский учет (по отраслям)	Физические лица с ОВЗ и инвалиды	Очная (углубленная подготовка)	численность обучающихся	численность	792	2	1	1	10%			
37Д56020700100101002100	38.02.01 Экономика и бухгалтерский учет (по отраслям)	Физические лица за исключением лиц с ОВЗ и инвалидов	Очная (углубленная подготовка)	численность обучающихся	численность	792	66	68	71	3%			
37Д56024400200101005100	46.02.01 Документационное обеспечение управления и архивоведение	Физические лица с ОВЗ и инвалиды	Очная (базовая подготовка)	численность обучающихся	численность	792	1	1	1	10%			
37Д56024400100101007100	46.02.01 Документационное обеспечение управления и архивоведение	Физические лица за исключением лиц с ОВЗ и инвалидов	Очная (базовая подготовка)	численность обучающихся	численность	792	46	48	49	3%			
							856	860	870				

Директор ГБПОУ РО "РКРИПТ"
(должность)

« 16 »

2019 г.

2019 г.



[Handwritten signature]

С.В.Горбунов

Форма № 2

СВЕДЕНИЯ О ФАКТИЧЕСКОМ ДОСТИЖЕНИИ ПОКАЗАТЕЛЕЙ,
ХАРАКТЕРИЗУЮЩИХ ОБЪЕМ ГОСУДАРСТВЕННОЙ УСЛУГИ

по состоянию:

- на 31 декабря (предварительный отчет);
- на 31 декабря (годовой отчет)

на базе 11 кл.

Уникальный номер реестровой записи	Показатель, характеризующий содержание государственной услуги					Показатель объема государственной услуги									Размер платы (цена, тариф)
	(наименование показателя)	(наименование показателя)	(наименование показателя)	(наименование показателя)	(наименование показателя)	наименование показателя	единица измерения		значение			допустимое (возможное) отклонение ⁵	отклонение, превышающее допустимое (возможное) отклонение ⁶	причина отклонения	
							наименование	код по ОКЕИ	утверждено в государственном задании на год	утверждено в государственном задании на отчетную дату ³	исполнено на отчетную дату ⁴				
1	2	3	4	5	6	7	8	9	10	11	12	13	14	15	16
37Д56002200200217004100	09.02.03 Программирование в компьютерных системах	Физические лица с ОВЗ и инвалиды		Заочная (базовая)		численность обучающихся	численность	792	4	4	4	10%			
37Д56002200100101005100	09.02.03 Программирование в компьютерных системах	Физические лица за исключением лиц с ОВЗ и инвалидов		Заочная (базовая)		численность обучающихся	численность	792	49	43	43	3%			
									53	47	47				

Директор ГБПОУ РО "РКРИПТ"

(должность)

« 16 » января 2019 г.



С.В.Горбунов

Государственное бюджетное профессиональное образовательное учреждение Ростовской области
«Ростовский-на-Дону колледж радиоэлектроники, информационных и промышленных технологий»

Объем государственной услуги (свод):

Наименование государственной услуги	Единица измерения	Значение объема государственной услуги	
		2018 год план	2018 год факт
реализация основных профессиональных образовательных программ среднего профессионального образования - программ подготовки специалистов среднего звена на базе основного общего образования (очная форма обучения)	число студентов	860	870
реализация основных профессиональных образовательных программ среднего профессионального образования - программ подготовки специалистов среднего звена на базе среднего общего образования (очная форма обучения)	число студентов		
реализация основных профессиональных образовательных программ среднего профессионального образования - программ подготовки специалистов среднего звена на базе основного общего образования (заочная форма обучения)	число студентов		
реализация основных профессиональных образовательных программ среднего профессионального образования - программ подготовки специалистов среднего звена на базе среднего общего образования (заочная форма обучения)	число студентов	47	47
реализация основных профессиональных образовательных программ среднего профессионального образования - программ подготовки квалифицированных рабочих, служащих на базе основного общего образования (очная форма обучения)	число студентов		
реализация основных профессиональных образовательных программ среднего профессионального образования - программ подготовки квалифицированных рабочих, служащих на базе среднего общего образования (очная форма обучения)	число студентов		
реализация основных профессиональных образовательных программ среднего профессионального образования - программ подготовки квалифицированных рабочих, служащих на базе среднего общего образования (очно-заочная форма обучения)	число студентов		

Директор ГБПОУ РО "РКРИПТ" _____

(должность)

« 16 » *Января* 2019 г.




С.В.Горбунов

Среднегодовая численность студентов профессиональных образовательных учреждений, обучающихся по программам подготовки специалистов среднего звена в 2018 году за счет средств областного бюджета

очное обучение (по программам подготовки специалистов среднего звена) на базе основного общего образования

Наименование ПОУ РО	Наименование специальности	код специальности	Профильная /непрофильная специальность (указывают только ПедК П / Н , (для всех) указать профили Т; Е-Н; С-Э; Г)	город /село	Количество студентов на 01.01.2018	Прием в соответствии с КЦП	Прибыло из других учебных заведений			Переведено в другие учебные заведения			Выпуск 2018 года (по приказам ПОУ)	Выбыло до окончания срока обучения			Численность студентов на 31.12.2018	Значение показателя объема (полученное по формуле)	Объем государственного задания на 2018 год (по приказу Минобрнауки России)	отклонение	процент исполнения
							по факту за 12 месяцев (по приказам ПОУ с 01.01.2018 по 31.12.2018)	всего	всего	по факту за 12 месяцев (по приказам ПОУ с 01.01.2018 по 31.12.2018)	всего	всего		по факту за 12 месяцев (по приказам ПОУ с 01.01.2018 по 31.12.2018)	всего	всего					
Общая численность студентов	X	X	X	X	909	270	11	0	11	22	0	22	206	31	0	31	931	870	860	10	101,2 %
Всего по специальностям базовой	X	X	X	X	832	250	11	0	11	21	0	21	184	30	0	30	858	798	X	X	X
в том числе:																					
Документационное обеспечение		46.02.01	С-Э	город	54	20	0	0	0	0	0	0	16	4	0	4	54	50	49		
Технология машиностроения		15.02.08	Т	город	78	25	0	0	0	3	0	3	13	7	0	7	80	74	74		
Радиоаппаратостроение		11.02.01	Т	город	86	25	0	0	0	1	0	1	17	1	0	1	92	85	84		
Техническое обслуживание и ремонт радиоэлектронной техники (по отраслям)		11.02.02	Т	город	187	50	3	0	3	3	0	3	49	6	0	6	182	175	176		
Автоматизация технологических процессов и производств		15.02.07	Т	город	84	25	2	0	2	4	0	4	23	0	0	0	84	79	77		
Компьютерные сети		09.02.02	Т	город	83	25	2	0	2	5	0	5	15	2	0	2	88	81	80		
Компьютерные системы и комплексы		09.02.01	Т	город	82	30	1	0	1	3	0	3	16	2	0	2	92	82	81		
Программирование в компьютерных системах		09.02.03	Т	город	178	50	3	0	3	2	0	2	35	8	0	8	186	172	170		
Всего по специальностям углубленной	X	X	X	X	77	20	0	0	0	1	0	1	22	1	0	1	73	72	X	X	X
Экономика и бухгалтерский учет (по отраслям)		38.02.01	С-Э	город	77	20	0	0	0	1	0	1	22	1	0	1	73	72	69		



Директор ОУО С.В. Горбунов
 М.П. Т.П. Крюкова
 Главный бухгалтер
 Исполнитель С.А. Будасова моб. тел. 8-928-904-76-11
 2019г.

Среднегодовая численность студентов (инвалиды и ОВЗ) профессиональных образовательных учреждений, обучающихся по программам подготовки специалистов среднего звена в 2018 году за счет средств областного бюджета

очное обучение (по программам подготовки специалистов среднего звена) на базе основного общего образования

Наименование ПОУ РО	Наименование специальности	код специальности	Профильная /непрофильная специальность (указывают только ПедК) П / Н, (для всех) указать профили Т; Е-Н; С-Э; Г	город / село	Количество студентов на 01.01.2018	Фактический прием в рамках КЦП по приказам ОУ	Прибыло из других учебных заведений			Переведено в другие учебные заведения			Выпуск 2018 года (по приказам ПОУ)	Выбыло до окончания срока обучения			Численность студентов на 31.12.2018	Значение показателя объема (полученное по формуле)	Объем государственного задания на 2018 год (по приказу Минобрнауки России)	отклонение	процент исполнения	
							по факту за 12 месяцев (по приказам ПОУ с 01.01.2018 по 31.12.2018)	по факту за 12 месяцев (по приказам ПОУ с 01.01.2018 по 31.12.2018)	по факту за 12 месяцев (по приказам ПОУ с 01.01.2018 по 31.12.2018)	по факту за 12 месяцев (по приказам ПОУ с 01.01.2018 по 31.12.2018)	по факту за 12 месяцев (по приказам ПОУ с 01.01.2018 по 31.12.2018)	по факту за 12 месяцев (по приказам ПОУ с 01.01.2018 по 31.12.2018)		по факту за 12 месяцев (по приказам ПОУ с 01.01.2018 по 31.12.2018)	по факту за 12 месяцев (по приказам ПОУ с 01.01.2018 по 31.12.2018)	по факту за 12 месяцев (по приказам ПОУ с 01.01.2018 по 31.12.2018)						
	Общая численность студентов	X	X	X	X	6	2	0	0	0	0	0	3	0	0	0	5	6	6	0	100,0%	
	Всего по специальностям базовой подготовки	X	X	X	X	5	2	0	0	0	0	0	3	0	0	0	4	5	X	X	X	
государственное бюджетное профессиональное образовательное учреждение Ростовской области "Ростовский-на-Дону колледж радиоэлектроники, информационных и промышленных технологий"	в том числе:																					
	Программирование в компьютерных системах		09.02.03	Т	город	2	0	0	0	0	0	0	1	0	0	0	1	2	2			
	Радиоаппаратостроение		11.02.01	Т	город	2	0	0	0	0	0	0	1	0	0	0	1	2	0			
	Техническое обслуживание и ремонт радиоэлектронной техники (по отраслям)		11.02.02	Т	город	0	0	0	0	0	0	0	0	0	0	0	0	0	0	2		
	Документационное обеспечение управления и архивоведение		46.02.01	С-Э	город	1	2	0	0	0	0	0	1	0	0	0	2	1	1			
Всего по специальностям углубленной подготовки	X	X	X	X	1	0	0	0	0	0	0	0	0	0	0	0	1	1	X	X	X	
в том числе:																						
Экономика и бухгалтерский учет (по отраслям)		38.02.01	С-Э	город	1	0	0	0	0	0	0	0	0	0	0	0	1	1	1			

Директор ОУ

М.П.

Главный бухгалтер

Исполнитель Е.В. Алексеева, моб. тел. 8-928-967-18-71

"16" 01 2019 г.

Отчет по состоянию на 31 декабря 2018 г.

Среднегодовая численность студентов (сироты) профессиональных образовательных учреждений, обучающихся по программам подготовки специалистов среднего звена в 2018 году за счет средств областного бюджета

очное обучение (по программам подготовки специалистов среднего звена) на базе основного общего образования

Наименование ПОУ РО	Наименование специальности	код специальности	Профильная / непрофильная специальность (указывают только ПедК П / Н, (для всех) указать профиль Т; Е-Н; С-Э; Г)	город / село	Количество студентов на 01.01.2018	прием в рамках КЦП	Прибыло из других учебных заведений			Переведено в другие учебные заведения			Выпуск 2018 года (по приказам ПОУ)	Выбыло до окончания срока обучения			Численность студентов на 31.12.2018	Значение показателя объема (полученное по формуле)	
							по факту за 12 месяцев (по приказам ПОУ с 01.01.2018 по 31.12.2018)	всего		по факту за 12 месяцев (по приказам ПОУ с 01.01.2018 по 31.12.2018)	всего			по факту за 12 месяцев (по приказам ПОУ с 01.01.2018 по 31.12.2018)	всего				
Общая численность студентов	X	X	X	X	15	6	1	0	1	0	0	0	4	2	0	2	16	14	
Всего по специальностям базовой подготовки	X	X	X	X	12	5	1	0	1	0	0	0	4	1	0	1	13	11	X
в том числе:																			
Документационное обеспечение управления и архивоведение		46.02.01	С-Э	город	4	2	0	0	0	0	0	0	2	0	0	0	4	4	
Технология машиностроения		15.02.08	Т	город	3	1	0	0	0	0	0	0	1	1	0	1	2	2	
Радиоаппаратостроение		11.02.01	Т	город	1	0	0	0	0	0	0	0	1	0	0	0	0	1	
Техническое обслуживание и ремонт радиоэлектронной техники (по отраслям)		11.02.02	Т	город	2	0	0	0	0	0	0	0	0	0	0	0	2	2	
Автоматизация технологических процессов и производств		15.02.07	Т	город	1	0	0	0	0	0	0	0	0	0	0	0	1	1	
Компьютерные сети		09.02.02	Т	город	0	0	1	0	1	0	0	0	0	0	0	0	1	0	
Компьютерные системы и комплексы		09.02.01	Т	город	0	1	0	0	0	0	0	0	0	0	0	0	1	0	
Программирование в компьютерных системах		09.02.03	Т	город	1	1	0	0	0	0	0	0	0	0	0	0	2	1	
Всего по специальностям углубленной подготовки	X	X	X	X	3	1	0	0	0	0	0	0	0	1	0	1	3	3	X
в том числе:																			
Экономика и бухгалтерский учет (по отраслям)		38.02.01	С-Э	город	3	1	0	0	0	0	0	0	0	1	0	1	3	3	



Директор ОУ

М.П.

Главный бухгалтер

Исполнитель: Е.В. Алексеева моб. тел. 8-928-967-18-71

16.01.2019 г.

Handwritten signature

Отчет по состоянию на 31 декабря 2018 г.

Среднегодовая численность студентов профессиональных образовательных учреждений, обучающихся по программам подготовки специалистов среднего звена в 2018 году за счет средств областного бюджета

заочное обучение (по программам подготовки специалистов среднего звена) на базе среднего общего образования

Наименование ПОУ РО	Наименование специальности	код специальности	Профильная / непрофильная специальность (указывают только ПедК П / Н, (для всех) указать профили Т; Е-Н; С-Э; Г)	город / село	Количество студентов на 01.01.2018	Прием в соответствии с КЦП	Прибыло из других учебных заведений			Переведено в другие учебные заведения			Выпуск 2018 года (по приказам ПОУ)	Выбыло до окончания срока обучения			Численность студентов на 31.12.2018	Значение показателя объема (полученное по формуле)	Объем государственного задания на 2018 год (по приказу Минобрнауки России)	отклонение	процент исполнения		
							по факту за 12 месяцев (по приказам ПОУ с 01.01.2018 по 31.12.2018)	всего	всего	по факту за 12 месяцев (по приказам ПОУ с 01.01.2018 по 31.12.2018)	всего	всего											
государственное бюджетное профессиональное образовательное учреждение Ростовской области "Ростовский-на-Дону колледж радиоэлектроники, информационных и промышленных технологий"	Общая численность студентов	X	X	X	X	52	15	3	0	3	0	0	0	13	7	0	7	50	47	47	0	100,0%	
	Всего по специальностям базовой подготовки	X	X	X	X	52	15	3	0	3	0	0	0	13	7	0	7	50	47	X	X	X	
	в том числе:	Программирование в компьютерных системах	09.02.03	Т	город	52	15	3	0	3	0	0	0	13	7	0	7	50	47	43			
	Всего по специальностям углубленной подготовки	X	X	X	X	0	0	0	0	0	0	0	0	0	0	0	0	0	0	0	X	X	X
	в том числе:									0			0				0	0	0				

Директор ГБПОУ РО "РКРИПТ" _____

С.В. Горбунов

М.П. _____

Главный бухгалтер _____

Т.П. Крюкова

Исполнитель А.Г. Костыльга моб. тел. 8-928-610-33-78

16 01 2019 г.

Заполнять внимательно, формулы не нарушать!

Установленное ГЗ на 2018 году по приказу Минобрнауки России

С.В. Горбунов



Отчет по состоянию на 31 декабря 2018 г.

Среднегодовая численность студентов (инвалиды и ОВЗ) профессиональных образовательных учреждений, обучающихся по программам подготовки специалистов среднего звена в 2018 году за счет средств областного бюджета

заочное обучение (по программам подготовки специалистов среднего звена) на базе среднего общего образования

Наименование ПОУ РО	Наименование специальности	код специальности	Профильная / непрофильная специальность (указывают только ПедК) П / Н, (для всех) указать профили Т; Е-Н; С-Э; Г	город / село	Количество студентов на 01.01.2018	Фактический прием в рамках КЦП по приказам ОУ	Прибыло из других учебных заведений			Переведено в другие учебные заведения			Выпуск 2018 года (по приказам ПОУ)	Выбыло до окончания срока обучения			Численность студентов на 31.12.2018	Значение показателя объема (полученное по формуле)	Объем государственного задания на 2018 год (по приказу Минобрнауки России)	отклонение	процент исполнения	
							по факту за 12 месяцев (по приказам ПОУ с 01.01.2018 по 31.12.2018)	всего	всего	по факту за 12 месяцев (по приказам ПОУ с 01.01.2018 по 31.12.2018)	всего	всего		по факту за 12 месяцев (по приказам ПОУ с 01.01.2018 по 31.12.2018)	всего	всего						
государственное бюджетное профессиональное образовательное учреждение Ростовской области "Ростовский-на-Дону колледж радиоэлектроники, информационных и промышленных технологий"	Общая численность студентов	X	X	X	X	4	2	0	0	0	0	0	1	0	0	0	5	4	4	0	100,0%	
	Всего по специальностям базовой подготовки	X	X	X	X	4	2	0	0	0	0	0	1	0	0	0	5	4	X	X	X	
	в том числе:	Программирование в компьютерных системах	09.02.03	Т	город	4	2	0	0	0	0	0	1	0	0	0	5	4	4			
	Всего по специальностям углубленной подготовки	X	X	X	X	0	0	0	0	0	0	0	0	0	0	0	0	0	0	X	X	X
	в том числе:					0	0	0	0	0	0	0	0	0	0	0	0	0	0			




 Директор ОУ _____
 М.П. _____

 Главный бухгалтер _____

Исполнитель А.Г. Костыльга моб. тел. 8-928-610-33-78

16 07 2019 г.