

ОТЧЕТ О ВЫПОЛНЕНИИ
ГОСУДАРСТВЕННОГО ЗАДАНИЯ №

64

на 2023_ год и плановый период 2024 и 2025 годов
от «29» 12 2022 г.

Наименование государственного учреждения
Ростовской области (обособленного подразделения) **государственное бюджетное профессиональное
образовательное учреждение Ростовской области «Ростовский на-Дону колледж радиоэлектроники,
информационных и промышленных технологий»**

Виды деятельности государственного учреждения
Ростовской области (обособленного подразделения) среднее профессиональное образование

Периодичность годовой

(указывается в соответствии с периодичностью предоставления отчета о выполнении
государственного задания, установленной в государственном задании)

| | Коды |
|-------------------------|------------|
| Форма по ОКУД | 0506501 |
| Дата | 31.12.2023 |
| Код по сводному реестру | |
| По ОКВЭД | |
| По ОКВЭД | |
| По ОКВЭД | 85.21 |
| | |

Александр / М.Н. Теменин /
18.01.2024

Форма № 1
 СВЕДЕНИЯ О ФАКТИЧЕСКОМ ДОСТИЖЕНИИ ПОКАЗАТЕЛЕЙ,
 ХАРАКТЕРИЗУЮЩИХ КАЧЕСТВО ГОСУДАРСТВЕННОЙ УСЛУГИ

по состоянию:
 на 31.12.2023

| Уникальный номер реестровой записи | Показатель, характеризующий содержание государственной услуги | | | Показатель, характеризующий условия (формы) оказания государственной услуги | | Показатель качества государственной услуги | | | | | | | | |
|------------------------------------|--|----------------------------------|---------------------------|---|---------------------------|--|-------------------|-------------|---|---|----------------------------|-----------------------------------|---|--------------------|
| | | | | | | Наименование показателя | Единица измерения | | Значение | | | Допустимое (возможное) отклонение | Отклонение, превышающее допустимое (возможное) значение | Причина отклонения |
| | (наименование показателя) | (наименование показателя) | (наименование показателя) | (наименование показателя) | (наименование показателя) | | Наименование | Код по ОКЕИ | Утверждено в государственном задании на год | Утверждено в государственном задании на отчетную дату | Исполнено на отчетную дату | | | |
| 1 | 2 | 3 | 4 | 5 | 6 | 7 | 8 | 9 | 10 | 11 | 12 | 13 | 14 | 15 |
| 8521010.99.0.ББ28УЦ67000 | 46.02.01 Документационное обеспечение управления и архивоведение | Физические лица с ОВЗ и инвалиды | | Очная с ДТ и ЭО | | Удельный вес численности выпускников образовательной программы среднего профессионального образования, получивших на государственной итоговой аттестации (ГИА) в форме демонстрационного экзамена (ДЭ), ГИА НОК (независимой оценки квалификаций), защиты выпускной квалификационной работы оценки «хорошо» или «отлично», в общей численности выпускников | процент | 744 | 30% | 30% | — | 10% | | |
| | | | | | | Удельный вес численности студентов, продолжающих обучение в течение отчетного года по образовательной программе среднего профессионального образования в общей численности студентов по программе на начало года | процент | 744 | 90 % | 90 % | 100% | 10% | | |

| | | | | | | | | | | | | | | |
|------------------------------|---|--|--|-----------------|--|--|---------|-----|------|------|-------|-----|--|--|
| 8521010.99.0. ББ28УХ95000 | 46.02.01 Документационное обеспечение управления и архивоведение | Физические лица за исключением лиц с ОВЗ и инвалидов | | Очная с ДТ и ЭО | | Удельный вес численности выпускников образовательной программы среднего профессионального образования, получивших на государственной итоговой аттестации (ГИА) в форме демонстрационного экзамена (ДЭ), ГИА НОК (независимой оценки квалификаций), защиты выпускной квалификационной работы оценки «хорошо» или «отлично», в общей численности выпускников | процент | 744 | 30% | 30% | 100% | 5% | | |
| | | | | | | Удельный вес численности студентов, продолжающих обучение в течение отчетного года по образовательной программе среднего профессионального образования в общей численности студентов по программе на начало года | процент | 744 | 90 % | 90 % | 97,3% | 5% | | |
| 8521010.99.0. ББ28ЕЦ95000 | 15.02.08 Технология машиностроения | Физические лица с ОВЗ и инвалиды | | Очная с ДТ и ЭО | | Удельный вес численности выпускников образовательной программы среднего профессионального образования, получивших на государственной итоговой аттестации (ГИА) в форме демонстрационного экзамена (ДЭ), ГИА НОК (независимой оценки квалификаций), защиты выпускной квалификационной работы оценки «хорошо» или «отлично», в общей численности выпускников | процент | 744 | 30% | 30% | — | 10% | | |
| | | | | | | Удельный вес численности студентов, продолжающих обучение в течение отчетного года по образовательной программе среднего профессионального образования в общей численности студентов по программе на начало года | процент | 744 | 90 % | 90 % | 0% | 10% | | |
| 8521010.99.0. ББ28ЕЦ23000 | 15.02.08 Технология машиностроения | Физические лица за исключением лиц с ОВЗ и инвалидов | | Очная с ДТ и ЭО | | Удельный вес численности выпускников образовательной программы среднего профессионального образования, получивших на государственной итоговой аттестации (ГИА) в форме демонстрационного экзамена (ДЭ), ГИА НОК (независимой оценки квалификаций), защиты выпускной квалификационной работы оценки «хорошо» или «отлично», в общей численности выпускников | процент | 744 | 30% | 30% | 57,1% | 5% | | |
| | | | | | | Удельный вес численности студентов, продолжающих обучение в течение отчетного года по образовательной программе среднего профессионального образования в общей численности студентов по программе на начало года | процент | 744 | 90 % | 90 % | 95,1% | 5% | | |

| | | | | | | | | | | | | | | |
|------------------------------|--|--|--|-----------------|--|--|---------|-----|------|------|--------|-----|--|--|
| 8521010.99.0. ББ28В343000 | 11.02.01 Радиоаппаратостроение | Физические лица с ОВЗ и инвалиды | | Очная с ДТ и ЭО | | Удельный вес численности выпускников образовательной программы среднего профессионального образования, получивших на государственной итоговой аттестации (ГИА) в форме демонстрационного экзамена (ДЭ), ГИА НОК (независимой оценки квалификаций), защиты выпускной квалификационной работы оценки «хорошо» или «отлично», в общей численности выпускников | процент | 744 | 30% | 30% | — | 10% | | |
| | | | | | | Удельный вес численности студентов, продолжающих обучение в течение отчетного года по образовательной программе среднего профессионального образования в общей численности студентов по программе на начало года | процент | 744 | 90 % | 90 % | — | 10% | | |
| 8521010.99.0. ББ28ВЖ71000 | 11.02.01 Радиоаппаратостроение | Физические лица за исключением лиц с ОВЗ и инвалидов | | Очная с ДТ и ЭО | | Удельный вес численности выпускников образовательной программы среднего профессионального образования, получивших на государственной итоговой аттестации (ГИА) в форме демонстрационного экзамена (ДЭ), ГИА НОК (независимой оценки квалификаций), защиты выпускной квалификационной работы оценки «хорошо» или «отлично», в общей численности выпускников | процент | 744 | 30% | 30% | 100% | 5% | | |
| | | | | | | Удельный вес численности студентов, продолжающих обучение в течение отчетного года по образовательной программе среднего профессионального образования в общей численности студентов по программе на начало года | процент | 744 | 90 % | 90 % | 89,92% | 5% | | |
| 8521010.99.0. ББ28ВК59000 | 11.02.02 Техническое обслуживание и ремонт радиоэлектронной техники (по отраслям) | Физические лица с ОВЗ и инвалиды | | Очная с ДТ и ЭО | | Удельный вес численности выпускников образовательной программы среднего профессионального образования, получивших на государственной итоговой аттестации (ГИА) в форме демонстрационного экзамена (ДЭ), ГИА НОК (независимой оценки квалификаций), защиты выпускной квалификационной работы оценки «хорошо» или «отлично», в общей численности выпускников | процент | 744 | 30% | 30% | 0% | 10% | | |
| | | | | | | Удельный вес численности студентов, продолжающих обучение в течение отчетного года по образовательной программе среднего профессионального образования в общей численности студентов по программе на начало года | процент | 744 | 90 % | 90 % | 100% | 10% | | |

| | | | | | | | | | | | | | | |
|------------------------------|--|--|--|-----------------|--|--|---------|-----|------|------|-------|-----|--|--|
| 8521010.99.0. ББ28ВИ87000 | 11.02.02 Техническое обслуживание и ремонт радиоэлектронной техники (по отраслям) | Физические лица за исключением лиц с ОВЗ и инвалидов | | Очная с ДТ и ЭО | | Удельный вес численности выпускников образовательной программы среднего профессионального образования, получивших на государственной итоговой аттестации (ГИА) в форме демонстрационного экзамена (ДЭ), ГИА НОК (независимой оценки квалификации), защиты выпускной квалификационной работы оценки «хорошо» или «отлично», в общей численности выпускников | процент | 744 | 30% | 30% | 72,1% | 5% | | |
| | | | | | | Удельный вес численности студентов, продолжающих обучение в течение отчетного года по образовательной программе среднего профессионального образования в общей численности студентов по программе на начало года | процент | 744 | 90 % | 90 % | 95,0% | 5% | | |
| 8521010.99.0. ББ28ЕЧ79000 | 15.02.07 Автоматизация технологических процессов и производств (по отраслям) | Физические лица с ОВЗ и инвалиды | | Очная с ДТ и ЭО | | Удельный вес численности выпускников образовательной программы среднего профессионального образования, получивших на государственной итоговой аттестации (ГИА) в форме демонстрационного экзамена (ДЭ), ГИА НОК (независимой оценки квалификации), защиты выпускной квалификационной работы оценки «хорошо» или «отлично», в общей численности выпускников | процент | 744 | 30% | 30% | — | 10% | | |
| | | | | | | Удельный вес численности студентов, продолжающих обучение в течение отчетного года по образовательной программе среднего профессионального образования в общей численности студентов по программе на начало года | процент | 744 | 90 % | 90 % | — | 10% | | |
| 8521010.99.0. ББ28ЕЧ07000 | 15.02.07 Автоматизация технологических процессов и производств (по отраслям) | Физические лица за исключением лиц с ОВЗ и инвалидов | | Очная с ДТ и ЭО | | Удельный вес численности выпускников образовательной программы среднего профессионального образования, получивших на государственной итоговой аттестации (ГИА) в форме демонстрационного экзамена (ДЭ), ГИА НОК (независимой оценки квалификации), защиты выпускной квалификационной работы оценки «хорошо» или «отлично», в общей численности выпускников | процент | 744 | 30% | 30% | 55,0% | 5% | | |
| | | | | | | Удельный вес численности студентов, продолжающих обучение в течение отчетного года по образовательной программе среднего профессионального образования в общей численности студентов по программе на начало года | процент | 744 | 90 % | 90 % | 100% | 5% | | |

| | | | | | | | | | | | | | | |
|------------------------------|--|--|--|-----------------|--|--|---------|-----|------|------|-------|-----|--|--|
| 8521010.99.0. ББ28БР99000 | 09.02.02 Компьютерные сети | Физические лица с ОВЗ и инвалиды | | Очная с ДТ и ЭО | | Удельный вес численности выпускников образовательной программы среднего профессионального образования, получивших на государственной итоговой аттестации (ГИА) в форме демонстрационного экзамена (ДЭ), ГИА НОК (независимой оценки квалификаций), защиты выпускной квалификационной работы оценки «хорошо» или «отлично», в общей численности выпускников | процент | 744 | 30% | 30% | — | 10% | | |
| | | | | | | Удельный вес численности студентов, продолжающих обучение в течение отчетного года по образовательной программе среднего профессионального образования в общей численности студентов по программе на начало года | процент | 744 | 90 % | 90 % | — | 10% | | |
| 8521010.99.0. ББ28БР27000 | 09.02.02 Компьютерные сети | Физические лица за исключением лиц с ОВЗ и инвалидов | | Очная с ДТ и ЭО | | Удельный вес численности выпускников образовательной программы среднего профессионального образования, получивших на государственной итоговой аттестации (ГИА) в форме демонстрационного экзамена (ДЭ), ГИА НОК (независимой оценки квалификаций), защиты выпускной квалификационной работы оценки «хорошо» или «отлично», в общей численности выпускников | процент | 744 | 30% | 30% | 86,4 | 5% | | |
| | | | | | | Удельный вес численности студентов, продолжающих обучение в течение отчетного года по образовательной программе среднего профессионального образования в общей численности студентов по программе на начало года | процент | 744 | 90 % | 90 % | 97,6% | 5% | | |
| 8521010.99.0. ББ28БО83000 | 09.02.01 Компьютерные системы и комплексы | Физические лица с ОВЗ и инвалиды | | Очная с ДТ и ЭО | | Удельный вес численности выпускников образовательной программы среднего профессионального образования, получивших на государственной итоговой аттестации (ГИА) в форме демонстрационного экзамена (ДЭ), ГИА НОК (независимой оценки квалификаций), защиты выпускной квалификационной работы оценки «хорошо» или «отлично», в общей численности выпускников | процент | 744 | 30% | 30% | — | 10% | | |
| | | | | | | Удельный вес численности студентов, продолжающих обучение в течение отчетного года по образовательной программе среднего профессионального образования в общей численности студентов по программе на начало года | процент | 744 | 90 % | 90 % | — | 10% | | |

| | | | | | | | | | | | | | | |
|------------------------------|--|--|--|-----------------|--|--|---------|-----|------|------|-------|-----|--|--|
| 8521010.99.0. ББ28БО11000 | 09.02.01 Компьютерные системы и комплексы | Физические лица за исключением лиц с ОВЗ и инвалидов | | Очная с ДТ и ЭО | | Удельный вес численности выпускников образовательной программы среднего профессионального образования, получивших на государственной итоговой аттестации (ГИА) в форме демонстрационного экзамена (ДЭ), ГИА НОК (независимой оценки квалификаций), защиты выпускной квалификационной работы оценки «хорошо» или «отлично», в общей численности выпускников | процент | 744 | 30% | 30% | 93,5% | 5% | | |
| | | | | | | Удельный вес численности студентов, продолжающих обучение в течение отчетного года по образовательной программе среднего профессионального образования в общей численности студентов по программе на начало года | процент | 744 | 90 % | 90 % | 97,4% | 5% | | |
| 8521010.99.0. ББ28БУ15000 | 09.02.03 Программирование в компьютерных системах | Физические лица с ОВЗ и инвалиды | | Очная с ДТ и ЭО | | Удельный вес численности выпускников образовательной программы среднего профессионального образования, получивших на государственной итоговой аттестации (ГИА) в форме демонстрационного экзамена (ДЭ), ГИА НОК (независимой оценки квалификаций), защиты выпускной квалификационной работы оценки «хорошо» или «отлично», в общей численности выпускников | процент | 744 | 30% | 30% | — | 10% | | |
| | | | | | | Удельный вес численности студентов, продолжающих обучение в течение отчетного года по образовательной программе среднего профессионального образования в общей численности студентов по программе на начало года | процент | 744 | 90 % | 90 % | — | 10% | | |
| 8521010.99.0. ББ28БТ43000 | 09.02.03 Программирование в компьютерных системах | Физические лица за исключением лиц с ОВЗ и инвалидов | | Очная с ДТ и ЭО | | Удельный вес численности выпускников образовательной программы среднего профессионального образования, получивших на государственной итоговой аттестации (ГИА) в форме демонстрационного экзамена (ДЭ), ГИА НОК (независимой оценки квалификаций), защиты выпускной квалификационной работы оценки «хорошо» или «отлично», в общей численности выпускников | процент | 744 | 30% | 30% | 89,4% | 5% | | |
| | | | | | | Удельный вес численности студентов, продолжающих обучение в течение отчетного года по образовательной программе среднего профессионального образования в общей численности студентов по программе на начало года | процент | 744 | 90 % | 90 % | 96,0% | 5% | | |

| | | | | | | | | | | | | | | |
|----------------------------------|---|--|--|-----------------|--|--|---------|-----|------|------|-------|-----|--|--|
| 8521010.99.0. ББ28РЭ75000 | 38.02.01 Экономика и бухгалтерский учет (по отраслям) (углубленная подготовка) | Физические лица с ОВЗ и инвалиды | | Очная с ДТ и ЭО | | Удельный вес численности выпускников образовательной программы среднего профессионального образования, получивших на государственной итоговой аттестации (ГИА) в форме демонстрационного экзамена (ДЭ), ГИА НОК (независимой оценки квалификаций), защиты выпускной квалификационной работы оценки «хорошо» или «отлично», в общей численности выпускников | процент | 744 | 30% | 30% | — | 10% | | |
| | | | | | | Удельный вес численности студентов, продолжающих обучение в течение отчетного года по образовательной программе среднего профессионального образования в общей численности студентов по программе на начало года | процент | 744 | 90 % | 90 % | — | 10% | | |
| 8521010.99.0. ББ28РЭ03000 | 38.02.01 Экономика и бухгалтерский учет (по отраслям) (углубленная подготовка) | Физические лица за исключением лиц с ОВЗ и инвалидов | | Очная с ДТ и ЭО | | Удельный вес численности выпускников образовательной программы среднего профессионального образования, получивших на государственной итоговой аттестации (ГИА) в форме демонстрационного экзамена (ДЭ), ГИА НОК (независимой оценки квалификаций), защиты выпускной квалификационной работы оценки «хорошо» или «отлично», в общей численности выпускников | процент | 744 | 30% | 30% | 83,3% | 5% | | |
| | | | | | | Удельный вес численности студентов, продолжающих обучение в течение отчетного года по образовательной программе среднего профессионального образования в общей численности студентов по программе на начало года | процент | 744 | 90 % | 90 % | 93,5% | 5% | | |
| 8521010.99.0. ББ28ЦЮ2300 2 | 09.02.07 Информационные системы и программирование | Физические лица с ОВЗ и инвалиды | | Очная с ДТ и ЭО | | Удельный вес численности выпускников образовательной программы среднего профессионального образования, получивших на государственной итоговой аттестации (ГИА) в форме демонстрационного экзамена (ДЭ), ГИА НОК (независимой оценки квалификаций), защиты выпускной квалификационной работы оценки «хорошо» или «отлично», в общей численности выпускников | процент | 744 | 30% | 30% | — | 10% | | |
| | | | | | | Удельный вес численности студентов, продолжающих обучение в течение отчетного года по образовательной программе среднего профессионального образования в общей численности студентов по программе на начало года | процент | 744 | 90 % | 90 % | 100% | 10% | | |

| | | | | | | | | | | | | | | |
|------------------------------|--|--|--|-----------------|--|--|---------|-----|------|------|-------|-----|--|--|
| 8521010.99.0. ББ28ЦЭ51002 | 09.02.07 Информационные системы и программирование | Физические лица за исключением лиц с ОВЗ и инвалидов | | Очная с ДТ и ЭО | | Удельный вес численности выпускников образовательной программы среднего профессионального образования, получивших на государственной итоговой аттестации (ГИА) в форме демонстрационного экзамена (ДЭ), ГИА НОК (независимой оценки квалификаций), защиты выпускной квалификационной работы оценки «хорошо» или «отлично», в общей численности выпускников | процент | 744 | 30% | 30% | — | 5% | | |
| | | | | | | Удельный вес численности студентов, продолжающих обучение в течение отчетного года по образовательной программе среднего профессионального образования в общей численности студентов по программе на начало года | процент | 744 | 90 % | 90 % | 93,5% | 5% | | |
| 8521010.99.0. ББ28ЦЦ99002 | 15.02.14 Оснащение средствами автоматизации технологических процессов и производств (по отраслям) | Физические лица с ОВЗ и инвалиды | | Очная с ДТ и ЭО | | Удельный вес численности выпускников образовательной программы среднего профессионального образования, получивших на государственной итоговой аттестации (ГИА) в форме демонстрационного экзамена (ДЭ), ГИА НОК (независимой оценки квалификаций), защиты выпускной квалификационной работы оценки «хорошо» или «отлично», в общей численности выпускников | процент | 744 | 30% | 30% | — | 10% | | |
| | | | | | | Удельный вес численности студентов, продолжающих обучение в течение отчетного года по образовательной программе среднего профессионального образования в общей численности студентов по программе на начало года | процент | 744 | 90 % | 90 % | 100% | 10% | | |
| 8521010.99.0. ББ28ЦЦ27002 | 15.02.14 Оснащение средствами автоматизации технологических процессов и производств (по отраслям) | Физические лица за исключением лиц с ОВЗ и инвалидов | | Очная с ДТ и ЭО | | Удельный вес численности выпускников образовательной программы среднего профессионального образования, получивших на государственной итоговой аттестации (ГИА) в форме демонстрационного экзамена (ДЭ), ГИА НОК (независимой оценки квалификаций), защиты выпускной квалификационной работы оценки «хорошо» или «отлично», в общей численности выпускников | процент | 744 | 30% | 30% | — | 5% | | |
| | | | | | | Удельный вес численности студентов, продолжающих обучение в течение отчетного года по образовательной программе среднего профессионального образования в общей численности студентов по программе на начало года | процент | 744 | 90 % | 90 % | 86,8% | 5% | | |

| | | | | | | | | | | | | | | |
|------------------------------|--|---|--|-----------------|--|--|---------|-----|------|------|-------|-----|--|--|
| 8521000.99.0. BO84BC07000 | 11.02.17 Разработка электронных устройств и систем | Физические лица с ОВЗ и инвалиды | | Очная с ДТ и ЭО | | Удельный вес численности выпускников образовательной программы среднего профессионального образования, получивших на государственной итоговой аттестации (ГИА) в форме демонстрационного экзамена (ДЭ), ГИА НОК (независимой оценки квалификаций), защиты выпускной квалификационной работы оценки «хорошо» или «отлично», в общей численности выпускников | процент | 744 | 30% | 30% | — | 10% | | |
| | | | | | | Удельный вес численности студентов, продолжающих обучение в течение отчетного года по образовательной программе среднего профессионального образования в общей численности студентов по программе на начало года | процент | 744 | 90 % | 90 % | — | 10% | | |
| 8521000.99.0. BO84BP35000 | 11.02.17 Разработка электронных устройств и систем | Физические лица за исключение лиц с ОВЗ и инвалидов | | Очная с ДТ и ЭО | | Удельный вес численности выпускников образовательной программы среднего профессионального образования, получивших на государственной итоговой аттестации (ГИА) в форме демонстрационного экзамена (ДЭ), ГИА НОК (независимой оценки квалификаций), защиты выпускной квалификационной работы оценки «хорошо» или «отлично», в общей численности выпускников | процент | 744 | 30% | 30% | — | 5% | | |
| | | | | | | Удельный вес численности студентов, продолжающих обучение в течение отчетного года по образовательной программе среднего профессионального образования в общей численности студентов по программе на начало года | процент | 744 | 90 % | 90 % | 98,0% | 5% | | |
| 8521000.99.0. BO84EM99000 | 15.02.16 Технология машиностро ения | Физические лица с ОВЗ и инвалиды | | Очная с ДТ и ЭО | | Удельный вес численности выпускников образовательной программы среднего профессионального образования, получивших на государственной итоговой аттестации (ГИА) в форме демонстрационного экзамена (ДЭ), ГИА НОК (независимой оценки квалификаций), защиты выпускной квалификационной работы оценки «хорошо» или «отлично», в общей численности выпускников | процент | 744 | 30% | 30% | — | 10% | | |
| | | | | | | Удельный вес численности студентов, продолжающих обучение в течение отчетного года по образовательной программе среднего профессионального образования в общей численности студентов по программе на начало года | процент | 744 | 90 % | 90 % | — | 10% | | |

| | | | | | | | | | | | | | | |
|------------------------------|---|---|--|-----------------|--|--|---------|-----|------|------|-------|-----|--|--|
| 8521000.99.0. БО84ЕМ27000 | 15.02.16 Технология машиностро ения | Физические лица за исключение м лиц с ОВЗ и инвалидов | | Очная с ДТ и ЭО | | Удельный вес численности выпускников образовательной программы среднего профессионального образования, получивших на государственной итоговой аттестации (ГИА) в форме демонстрационного экзамена (ДЭ), ГИА НОК (независимой оценки квалификаций), защиты выпускной квалификационной работы оценки «хорошо» или «отлично», в общей численности выпускников | процент | 744 | 30% | 30% | — | 5% | | |
| | | | | | | Удельный вес численности студентов, продолжающих обучение в течение отчетного года по образовательной программе среднего профессионального образования в общей численности студентов по программе на начало года | процент | 744 | 90 % | 90 % | 92,0% | 5% | | |
| 8521010.99.0. ББ28ЧЖ87002 | 11.02.16 Монтаж, техническое обслуживан ие и ремонт электронных приборов и устройств | Физические лица с ОВЗ и инвалиды | | Очная с ДТ и ЭО | | Удельный вес численности выпускников образовательной программы среднего профессионального образования, получивших на государственной итоговой аттестации (ГИА) в форме демонстрационного экзамена (ДЭ), ГИА НОК (независимой оценки квалификаций), защиты выпускной квалификационной работы оценки «хорошо» или «отлично», в общей численности выпускников | процент | 744 | 30% | 30% | — | 10% | | |
| | | | | | | Удельный вес численности студентов, продолжающих обучение в течение отчетного года по образовательной программе среднего профессионального образования в общей численности студентов по программе на начало года | процент | 744 | 90 % | 90 % | — | 10% | | |
| 8521010.99.0. ББ28ЧЖ15002 | 11.02.16 Монтаж, техническое обслуживан ие и ремонт электронных приборов и устройств | Физические лица за исключение м лиц с ОВЗ и инвалидов | | Очная с ДТ и ЭО | | Удельный вес численности выпускников образовательной программы среднего профессионального образования, получивших на государственной итоговой аттестации (ГИА) в форме демонстрационного экзамена (ДЭ), ГИА НОК (независимой оценки квалификаций), защиты выпускной квалификационной работы оценки «хорошо» или «отлично», в общей численности выпускников | процент | 744 | 30% | 30% | — | 5% | | |
| | | | | | | Удельный вес численности студентов, продолжающих обучение в течение отчетного года по образовательной программе среднего профессионального образования в общей численности студентов по программе на начало года | процент | 744 | 90 % | 90 % | 100% | 5% | | |

на базе среднего общего образования


| | | | | | | | | | | | | | | |
|----------------------------------|---|--|--|-------------------|--|--|---------|-----|------|------|-------|-----|--|--|
| 8521010.99.0. ББ28БУ55000 | 09.02.03 Программирование в компьютерных системах | Физические лица с ОВЗ и инвалиды | | Заочная с ДТ и ЭО | | Удельный вес численности выпускников образовательной программы среднего профессионального образования, получивших на государственной итоговой аттестации (ГИА) в форме демонстрационного экзамена (ДЭ), ГИА НОК (независимой оценки квалификаций), защиты выпускной квалификационной работы оценки «хорошо» или «отлично», в общей численности выпускников | процент | 744 | 30% | 30% | — | 10% | | |
| | | | | | | Удельный вес численности студентов, продолжающих обучение в течение отчетного года по образовательной программе среднего профессионального образования в общей численности студентов по программе на начало года | процент | 744 | 90 % | 90 % | — | 10% | | |
| 8521010.99.0. ББ28БТ83000 | 09.02.03 Программирование в компьютерных системах | Физические лица за исключением лиц с ОВЗ и инвалидов | | Заочная с ДТ и ЭО | | Удельный вес численности выпускников образовательной программы среднего профессионального образования, получивших на государственной итоговой аттестации (ГИА) в форме демонстрационного экзамена (ДЭ), ГИА НОК (независимой оценки квалификаций), защиты выпускной квалификационной работы оценки «хорошо» или «отлично», в общей численности выпускников | процент | 744 | 30% | 30% | 83,3% | 5% | | |
| | | | | | | Удельный вес численности студентов, продолжающих обучение в течение отчетного года по образовательной программе среднего профессионального образования в общей численности студентов по программе на начало года | процент | 744 | 90 % | 90 % | 80,6% | 5% | | |
| 8521010.99.0. ББ28ЦЮ6300 2 | 09.02.07 Информационные системы и программирование | Физические лица с ОВЗ и инвалиды | | Заочная с ДТ и ЭО | | Удельный вес численности выпускников образовательной программы среднего профессионального образования, получивших на государственной итоговой аттестации (ГИА) в форме демонстрационного экзамена (ДЭ), ГИА НОК (независимой оценки квалификаций), защиты выпускной квалификационной работы оценки «хорошо» или «отлично», в общей численности выпускников | процент | 744 | 30% | 30% | — | 10% | | |

| | | | | | | | | | | | | | |
|------------------------------|---|--|--|-------------------|--|---------|-----|------|------|-------|-----|--|--|
| | | | | | Удельный вес численности студентов, продолжающих обучение в течение отчетного года по образовательной программе среднего профессионального образования в общей численности студентов по программе на начало года | процент | 744 | 90 % | 90 % | 100% | 10% | | |
| 8521010.99.0. ББ28ЦЭ91002 | 09.02.07 Информационные системы и программирование | Физические лица за исключением лиц с ОВЗ и инвалидов | | Заочная с ДТ и ЭО | Удельный вес численности выпускников образовательной программы среднего профессионального образования, получивших на государственной итоговой аттестации (ГИА) в форме демонстрационного экзамена (ДЭ), ГИА НОК (независимой оценки квалификаций), защиты выпускной квалификационной работы оценки «хорошо» или «отлично», в общей численности выпускников | процент | 744 | 30% | 30% | — | 5% | | |
| | | | | | Удельный вес численности студентов, продолжающих обучение в течение отчетного года по образовательной программе среднего профессионального образования в общей численности студентов по программе на начало года | процент | 744 | 90 % | 90 % | 88,2% | 5% | | |

И.о. директора ГБПОУ РО "РКРИПТ"

А.Н. Насонов

«29» декабря 2023 г.



Форма № 2

СВЕДЕНИЯ О ФАКТИЧЕСКОМ ДОСТИЖЕНИИ ПОКАЗАТЕЛЕЙ,
ХАРАКТЕРИЗУЮЩИХ ОБЪЕМ ГОСУДАРСТВЕННОЙ УСЛУГИ

по состоянию:

на 31.12.2023

| Уникальный номер реестровой записи | Показатель, характеризующий содержание государственной услуги | | | Показатель, характеризующий условия (формы) оказания государственной услуги | | Показатель объема государственной услуги | | | | | | | | | Размер платы (цена, тариф) |
|------------------------------------|---|--|---------------------------|---|---------------------------|--|-------------------|-------------|---|---|----------------------------|-----------------------------------|---|--------------------|----------------------------|
| | (наименование показателя) | (наименование показателя) | (наименование показателя) | (наименование показателя) | (наименование показателя) | Наименование показателя | Единица измерения | | Утверждено в государственном задании на год | Утверждено в государственном задании на отчетную дату | Исполнено на отчетную дату | Допустимое (возможное) отклонение | Отклонение, превышающее допустимое (возможное) значение | Причина отклонения | |
| | | | | | | | Наименование | Код по ОКЕИ | | | | | | | |
| 1 | 2 | 3 | 4 | 5 | 6 | 7 | 8 | 9 | 10 | 11 | 12 | 13 | 14 | 15 | 16 |
| 8521010.99.0.Б Б28УЦ67000 | 46.02.01 Документационное обеспечение управления и архивоведение | Физические лица с ОВЗ и инвалиды | | Очная с ДТ и ЭО | | численность обучающихся | человек | 792 | 0 | 0 | 0 | 10% | | | |
| 8521010.99.0.Б Б28УХ95000 | 46.02.01 Документационное обеспечение управления и архивоведение | Физические лица за исключением лиц с ОВЗ и инвалидов | | Очная с ДТ и ЭО | | численность обучающихся | человек | 792 | 48 | 48 | 54 | 5% (3 чел) | | | |
| 8521010.99.0.Б Б28ЕЩ95000 | 15.02.08 Технология машиностроения | Физические лица с ОВЗ и инвалиды | | Очная с ДТ и ЭО | | численность обучающихся | человек | 792 | 1 | 0 | 0 | 10% | | | |
| 8521010.99.0.Б Б28ЕЩ23000 | 15.02.08 Технология машиностроения | Физические лица за исключением лиц с ОВЗ и инвалидов | | Очная с ДТ и ЭО | | численность обучающихся | человек | 792 | 73 | 70 | 70 | 5% | | | |

| | | | | | | | | | | | | | | | |
|------------------------------|--|--|--|-----------------|--|-------------------------|---------|-----|-----|-----|-----|---------------|--|--|--|
| 8521010.99.0.Б Б28В343000 | 11.02.01 Радиоаппаратостроение | Физические лица с ОВЗ и инвалиды | | Очная с ДТ и ЭО | | численность обучающихся | человек | 792 | 0 | 0 | 0 | 10% | | | |
| 8521010.99.0.Б Б28ВЖ71000 | 11.02.01 Радиоаппаратостроение | Физические лица за исключением лиц с ОВЗ и инвалиды | | Очная с ДТ и ЭО | | численность обучающихся | человек | 792 | 78 | 68 | 68 | 5% | | | |
| 8521010.99.0.Б Б28ВК59000 | 11.02.02 Техническое обслуживание и ремонт радиоэлектронной техники (по отраслям) | Физические лица с ОВЗ и инвалиды | | Очная с ДТ и ЭО | | численность обучающихся | человек | 792 | 3 | 2 | 2 | 10% | | | |
| 8521010.99.0.Б Б28ВИ87000 | 11.02.02 Техническое обслуживание и ремонт радиоэлектронной техники (по отраслям) | Физические лица за исключением лиц с ОВЗ и инвалидов | | Очная с ДТ и ЭО | | численность обучающихся | человек | 792 | 165 | 150 | 156 | 5% (8 чел) | | | |
| 8521010.99.0.Б Б28ЕЧ79000 | 15.02.07 Автоматизация технологических процессов и производств (по отраслям) | Физические лица с ОВЗ и инвалиды | | Очная с ДТ и ЭО | | численность обучающихся | человек | 792 | 0 | 0 | 0 | 10% | | | |
| 8521010.99.0.Б Б28ЕЧ07000 | 15.02.07 Автоматизация технологических процессов и производств (по отраслям) | Физические лица за исключением лиц с ОВЗ и инвалидов | | Очная с ДТ и ЭО | | численность обучающихся | человек | 792 | 28 | 31 | 33 | 5% (2 чел) | | | |
| 8521010.99.0.Б Б28БР99000 | 09.02.02 Компьютерные сети | Физические лица с ОВЗ и инвалиды | | Очная с ДТ и ЭО | | численность обучающихся | человек | 792 | 0 | 0 | 0 | 10% | | | |
| 8521010.99.0.Б Б28БР27000 | 09.02.02 Компьютерные сети | Физические лица за исключением лиц с ОВЗ и инвалидов | | Очная с ДТ и ЭО | | численность обучающихся | человек | 792 | 29 | 30 | 31 | 5% (2 чел) | | | |


| | | | | | | | | | | | | | | | |
|------------------------------|--|--|--|--------------------|--|------------------------------------|---------|-----|-----|-----|-----|---------------|--|--|--|
| 8521010.99.0.Б Б28БО83000 | 09.02.01 Компьютерные системы и комплексы | Физические лица с ОВЗ и инвалиды | | Очная с ДТ и ЭО | | численност ь обучающих ся | человек | 792 | 0 | 0 | 0 | 10% | | | |
| 8521010.99.0.Б Б28БО11000 | 09.02.01 Компьютерные системы и комплексы | Физические лица за исключением лиц с ОВЗ и инвалидов | | Очная с ДТ и ЭО | | численност ь обучающих ся | человек | 792 | 107 | 108 | 115 | 5% (5 чел) | | | |
| 8521010.99.0.Б Б28БУ15000 | 09.02.03 Программирова ние в компьютерных системах | Физические лица с ОВЗ и инвалиды | | Очная с ДТ и ЭО | | численност ь обучающих ся | человек | 792 | 0 | 0 | 0 | 10% | | | |
| 8521010.99.0.Б Б28БТ43000 | 09.02.03 Программирова ние в компьютерных системах | Физические лица за исключением лиц с ОВЗ и инвалидов | | Очная с ДТ и ЭО | | численност ь обучающих ся | человек | 792 | 66 | 71 | 73 | 5% (4 чел) | | | |
| 8521010.99.0.Б Б28РЭ75000 | 38.02.01 Экономика и бухгалтерский учет (по отраслям) (углубленная подготовка) | Физические лица с ОВЗ и инвалиды | | Очная с ДТ и ЭО | | численност ь обучающих ся | человек | 792 | 0 | 0 | 0 | 10% | | | |
| 8521010.99.0.Б Б28РЭ03000 | 38.02.01 Экономика и бухгалтерский учет (по отраслям) (углубленная подготовка) | Физические лица за исключением лиц с ОВЗ и инвалидов | | Очная с ДТ и ЭО | | численност ь обучающих ся | человек | 792 | 77 | 76 | 78 | 5% (4 чел) | | | |
| 8521010.99.0.Б Б28ЦЮ23002 | 09.02.07 Информационн ые системы и программирова ние | Физические лица с ОВЗ и инвалиды | | Очная с ДТ и ЭО | | численност ь обучающих ся | человек | 792 | 5 | 5 | 5 | 10% | | | |
| 8521010.99.0.Б Б28ЦЭ51002 | 09.02.07 Информационн ые системы и программирова ние | Физические лица за исключением лиц с ОВЗ и инвалидов | | Очная с ДТ и ЭО | | численност ь обучающих ся | человек | 792 | 189 | 189 | 192 | 5% (9 чел) | | | |

| | | | | | | | | | | | | | | | |
|------------------------------|---|--|--|--------------------|--|------------------------------------|---------|-----|----|----|----|---------------|--|--|--|
| 8521010.99.0.Б Б28ЧЦ99002 | 15.02.14 Оснащение средствами автоматизации технологически х процессов и производств (по отраслям) | Физические лица с ОВЗ и инвалиды | | Очная с ДТ и ЭО | | численност ь обучающих ся | человек | 792 | 0 | 0 | 0 | 10% | | | |
| 8521010.99.0.Б Б28ЧЦ27002 | 15.02.14 Оснащение средствами автоматизации технологически х процессов и производств (по отраслям) | Физические лица за исключением лиц с ОВЗ и инвалидов | | Очная с ДТ и ЭО | | численност ь обучающих ся | человек | 792 | 50 | 47 | 47 | 5% | | | |
| 8521000.99.0.Б О84ВС07000 | 11.02.17 Разработка электронных устройств и систем | Физические лица с ОВЗ и инвалиды | | Очная с ДТ и ЭО | | численност ь обучающих ся | человек | 792 | - | 0 | 0 | 10% | | | |
| 8521000.99.0.Б О84ВР35000 | 11.02.17 Разработка электронных устройств и систем | Физические лица за исключением лиц с ОВЗ и инвалидов | | Очная с ДТ и ЭО | | численност ь обучающих ся | человек | 792 | - | 13 | 16 | 5% (1 чел) | | | |
| 8521000.99.0.Б О84ЕМ99000 | 15.02.16 Технология машиностроени я | Физические лица с ОВЗ и инвалиды | | Очная с ДТ и ЭО | | численност ь обучающих ся | человек | 792 | - | 0 | 0 | 10% | | | |
| 8521000.99.0.Б О84ЕМ27000 | 15.02.16 Технология машиностроени я | Физические лица за исключением лиц с ОВЗ и инвалидов | | Очная с ДТ и ЭО | | численност ь обучающих ся | человек | 792 | - | 6 | 7 | 5% (1 чел) | | | |
| 8521010.99.0.Б Б28ЧЖ87002 | 11.02.16 Монтаж, техническое обслуживание и ремонт электронных приборов и устройств | Физические лица с ОВЗ и инвалиды | | Очная с ДТ и ЭО | | численност ь обучающих ся | человек | 792 | - | 0 | 0 | 10% | | | |

| | | | | | | | | | | | | | | | |
|-------------------------------------|--|--|--|----------------------|--|------------------------------------|---------|-----|----|----|----|---------------|--|--|--|
| 8521010.99.0.Б Б28ЧЖ15002 | 11.02.16 Монтаж, техническое обслуживание и ремонт электронных приборов и устройств | Физические лица за исключением лиц с ОВЗ и инвалидов | | Очная с ДТ и ЭО | | численност ь обучающих ся | человек | 792 | - | 7 | 9 | 5% (1 чел) | | | |
| на базе среднего общего образования | | | | | | | | | | | | | | | |
| 8521010.99.0.Б Б28БУ55000 | 09.02.03 Программирова ние в компьютерных системах | Физические лица с ОВЗ и инвалиды | | Заочная с ДТ и ЭО | | численност ь обучающих ся | человек | 792 | 0 | 0 | 0 | 10% | | | |
| 8521010.99.0.Б Б28БТ83000 | 09.02.03 Программирова ние в компьютерных системах | Физические лица за исключением лиц с ОВЗ и инвалидов | | Заочная с ДТ и ЭО | | численност ь обучающих ся | человек | 792 | 23 | 26 | 26 | 5% | | | |
| 8521010.99.0.Б Б28ЦЮ63002 | 09.02.07 Информационн ые системы и программирова ние | Физические лица с ОВЗ и инвалиды | | Заочная с ДТ и ЭО | | численност ь обучающих ся | человек | 792 | 1 | 0 | 1 | 10% | | | |
| 8521010.99.0.Б Б28ЦЭ91002 | 09.02.07 Информационн ые системы и программирова ние | Физические лица за исключением лиц с ОВЗ и инвалидов | | Заочная с ДТ и ЭО | | численност ь обучающих ся | человек | 792 | 64 | 62 | 60 | 5% (3 чел) | | | |

И.о. директора ГБПОУ РО "РКРИПТ"

«29» декабря 2023 г.



Handwritten signature of A.N. Nasonov

А.Н. Насонов


**государственное бюджетное профессиональное образовательное учреждение Ростовской области "Ростовский-на-Дону колледж
радиоэлектроники, информационных и промышленных технологий"**

(полное наименование ПОО)

Объем государственной услуги (свод):

| Наименование государственной услуги | Единица измерения | Значение объема государственной услуги | |
|---|-------------------|--|------------------|
| | | 2023 год Госзадание | 2023 год Факт |
| реализация основных профессиональных образовательных программ среднего профессионального образования - программ подготовки специалистов среднего звена на базе основного общего образования (очная форма обучения с ДТ и ЭО) | число студентов | 921 | 956 |
| реализация основных профессиональных образовательных программ среднего профессионального образования - программ подготовки специалистов среднего звена на базе среднего общего образования (очная форма обучения с ДТ и ЭО) | число студентов | | |
| реализация основных профессиональных образовательных программ среднего профессионального образования - программ подготовки специалистов среднего звена на базе основного общего образования (заочная форма обучения с ДТ и ЭО) | число студентов | | |
| реализация основных профессиональных образовательных программ среднего профессионального образования - программ подготовки специалистов среднего звена на базе среднего общего образования (заочная форма обучения с ДТ и ЭО) | число студентов | 88 | 87 |
| реализация основных профессиональных образовательных программ среднего профессионального образования - программ подготовки квалифицированных рабочих, служащих на базе основного общего образования (очная форма обучения с ДТ и ЭО) | число студентов | | |
| реализация основных профессиональных образовательных программ среднего профессионального образования - программ подготовки квалифицированных рабочих, служащих на базе среднего общего образования (очная форма обучения) с ДТ и ЭО | число студентов | | |
| реализация основных профессиональных образовательных программ среднего профессионального образования - программ подготовки квалифицированных рабочих, служащих на базе среднего общего образования (очно-заочная форма обучения с ДТ и ЭО) | число студентов | | |

И.о. директора ГБПОУ РО "РКРИПТ"



А.Н. Насонов

«29» декабря 2023 г.

Отчет по состоянию на 31 декабря 2023г.

Среднегодовая численность студентов профессиональных образовательных учреждений, обучающихся по программам подготовки специалистов среднего звена в 2023 году за счет средств областного бюджета


очное обучение (по программам подготовки специалистов среднего звена) на базе основного общего образования

| Наименование ПОУ РО | Наименование специальности | код специальности | Профильная /непрофильная специальность (указывают только ПедК П/Н, (для всех) указать профили Т; Е-Н; С-Э; Г) | город/село | Количество студентов на 01.01.2023 | КЦП по приказу Минобрнауки РО | Прибыло из других учебных заведений | | | Переведено в другие учебные заведения | | | Выпуск 2023 года (по приказам ПОУ) | Выбыло до окончания срока обучения | | | прогноз на 31.12.2023 | Значение показателя объема (полученно по формуле) | Объем государственного задания на 2023 год (по приказу Минобрнауки РО) | отклонение | процент исполнения |
|--|--|-------------------|---|------------|------------------------------------|-------------------------------|---|---|-------|---|---|-------|------------------------------------|---|---|-------|-----------------------|---|--|------------|--------------------|
| | | | | | | | по факту за 12 месяцев (по приказам ПОУ с 01.01.2023 по 31.12.2023) | | всего | по факту за 12 месяцев (по приказам ПОУ с 01.01.2023 по 31.12.2023) | | всего | | по факту за 12 месяцев (по приказам ПОУ с 01.01.2023 по 31.12.2023) | | всего | | | | | |
| Общая численность студентов | X | X | X | X | 1002 | 300 | 33 | 0 | 33 | 25 | 0 | 25 | 236 | 45 | 0 | 45 | 1029 | 956 | 921 | 35 | 103,8% |
| Всего по специальностям базовой подготовки | X | X | X | X | 919 | 275 | 32 | 0 | 32 | 23 | 0 | 23 | 218 | 39 | 0 | 39 | 946 | 878 | X | X | X |
| в том числе: | | | | | | | | | | | | | | | | | | | | | |
| | Документационное обеспечение управления и архивоведение | 46.02.01 | С-Э | Город | 56 | 20 | 3 | | 3 | 0 | | 0 | 18 | 2 | | 2 | 59 | 54 | 48 | | |
| | Технология машиностроения | 15.02.08 | Т | Город | 83 | 0 | 1 | | 1 | 3 | | 3 | 21 | 2 | | 2 | 58 | 70 | 70 | | |
| | Радиоаппаратостроение | 11.02.01 | Т | Город | 79 | 0 | 5 | | 5 | 3 | | 3 | 16 | 5 | | 5 | 60 | 68 | 68 | | |
| | Техническое обслуживание и ремонт радиоэлектронной техники (по отраслям) | 11.02.02 | Т | Город | 181 | 0 | 8 | | 8 | 7 | | 7 | 43 | 2 | | 2 | 137 | 158 | 152 | | |
| | Автоматизация технологических процессов и производств (по отраслям) | 15.02.07 | Т | Город | 43 | 0 | 0 | | 0 | 0 | | 0 | 20 | 0 | | 0 | 23 | 33 | 31 | | |
| | Компьютерные сети | 09.02.02 | Т | Город | 42 | 0 | 1 | | 1 | 0 | | 0 | 22 | 1 | | 1 | 20 | 31 | 30 | | |
| | Компьютерные системы и комплексы | 09.02.01 | Т | Город | 122 | 30 | 3 | | 3 | 2 | | 2 | 31 | 2 | | 2 | 120 | 115 | 108 | | |
| | Программирование в компьютерных системах | 09.02.03 | Т | Город | 99 | 0 | 1 | | 1 | 0 | | 0 | 47 | 4 | | 4 | 49 | 73 | 71 | | |
| | Информационные системы и программирование | 09.02.07 | Т | Город | 170 | 100 | 10 | | 10 | 5 | | 5 | 0 | 12 | | 12 | 263 | 197 | 194 | | |
| | Оснащение средствами автоматизации технологических процессов и производств (по отраслям) | 15.02.14 | Т | Город | 44 | 25 | 0 | | 0 | 2 | | 2 | 0 | 7 | | 7 | 60 | 47 | 47 | | |
| | Разработка электронных устройств и систем | 11.02.17 | Т | Город | 0 | 50 | 0 | | 0 | 1 | | 1 | 0 | 0 | | 0 | 49 | 16 | 13 | | |
| | Технология машиностроения | 15.02.16 | Т | Город | 0 | 25 | 0 | | 0 | 0 | | 0 | 0 | 2 | | 2 | 23 | 7 | 6 | | |
| | Монтаж, техническое обслуживание и ремонт электронных приборов и устройств | 11.02.16 | Т | Город | 0 | 25 | 0 | | 0 | 0 | | 0 | 0 | 0 | | 0 | 25 | 9 | 7 | | |
| Всего по специальностям углубленной подготовки | X | X | X | X | 83 | 25 | 1 | 0 | 1 | 2 | 0 | 2 | 18 | 6 | 0 | 6 | 83 | 78 | X | X | X |
| в том числе: | | | | | | | | | | | | | | | | | | | | | |
| | Экономיקа и бухгалтерский учет (по отраслям) | 38.02.01 | С-Э | Город | 83 | 25 | 1 | | 1 | 2 | | 2 | 18 | 6 | | 6 | 83 | 78 | 76 | | |

И.о. директора ПОУ РО  А.Н. Насонов

Гл. бухгалтер  Т.В. Рзаева

Исполнитель: М.В. Шевченко (8-918-572-08-29)
"29" декабря 2023 г.



Отчет по состоянию на 31 декабря 2023г.

Среднегодовая численность студентов профессиональных образовательных учреждений, обучающихся по программам подготовки специалистов среднего звена в 2023 году за счет средств областного бюджета


заочное обучение (по программам подготовки специалистов среднего звена) на базе среднего общего образования

| Наименование ПОУ РО | Наименование специальности | код специальности | Профильная/непрофильная специальность (указывают только ПедК) П / Н , (для всех) указать профили Т; Е-Н; С-Э; Г | город/село | Количество студентов на 01.01.2023 | КПП по приказу Минобрнауки РО | Прибыло из других учебных заведений | | | Переведено в другие учебные заведения | | | Выпуск 2023 года (по приказам ПОУ) | Выбыло до окончания срока обучения | | | прогноз на 31.12.2023 | Значение показателя объема (полученное по формуле) | Объем государственного задания на 2023 год (по приказу Минобрнауки РО) | отклонение | процент исполнения | | |
|--|--|-------------------|---|------------|------------------------------------|-------------------------------|---|-------|-------|---|-------|-------|------------------------------------|---|-------|-------|-----------------------|--|--|------------|--------------------|-------|--|
| | | | | | | | по факту за 12 месяцев (по приказам ПОУ с 01.01.2023 по 31.12.2023) | всего | всего | по факту за 12 месяцев (по приказам ПОУ с 01.01.2023 по 31.12.2023) | всего | всего | | по факту за 12 месяцев (по приказам ПОУ с 01.01.2023 по 31.12.2023) | всего | всего | | | | | | | |
| ГБПОУ РО "РКРИПТ" | Общая численность студентов | X | X | X | X | 93 | 30 | 0 | 0 | 0 | 0 | 0 | 0 | 12 | 17 | 0 | 17 | 94 | 87 | 88 | -1 | 98,9% | |
| | Всего по специальностям базовой подготовки | X | X | X | X | 93 | 30 | 0 | 0 | 0 | 0 | 0 | 0 | 12 | 17 | 0 | 17 | 94 | 87 | X | X | X | |
| | в том числе: | | | | | | | | | | | | | | | | | | | | | | |
| | Программирование в компьютерных системах | | 09.02.03 | Т | город | 36 | 0 | | | 0 | | | 0 | 12 | 7 | | 7 | 17 | 26 | 26 | | | |
| | Информационные системы и программирование | | 09.02.07 | Т | город | 57 | 30 | | | 0 | | | 0 | 0 | 10 | | 10 | 77 | 61 | 62 | | | |
| Всего по специальностям углубленной подготовки | X | X | X | X | 0 | 0 | 0 | 0 | 0 | 0 | 0 | 0 | 0 | 0 | 0 | 0 | 0 | 0 | 0 | X | X | X | |
| в том числе: | | | | | | | | | 0 | | | 0 | | | | 0 | 0 | 0 | 0 | | | | |

И.о. директора ПОУ РО  А.Н. Насонов

Гл. бухгалтер  Т.В. Рзаева

Исполнитель: А.Г. Костыльга (8-928-610-33-78)
"29" декабря 2023 г.



Среднегодовая численность студентов (ОВЗ и инвалиды) профессиональных образовательных учреждений, обучающихся по программам подготовки специалистов среднего звена в 2023 году за счет средств областного бюджета

очное обучение (по программам подготовки специалистов среднего звена) на базе основного общего образования

| Наименование ПОУ РО | Наименование специальности | код специальности | Профильная/непрофильная специальность (указывают только ПедСБ) П/Н. (для всех) указать профили Т; Е-Н; С-Э; Г | город/село | Количество студентов на 01.01.2023 | КСЦП по приказу Минобрнауки РО | Прибыло из других учебных заведений | | | Переведено в другие учебные заведения | | | Выпуск 2023 года (по приказам ПОУ) | Выбыло до окончания срока обучения | | | прогноз на 31.12.2023 | Значение показателя объема (полученное по формуле) | Объем государственного задания на 2023 год (по приказу Минобрнауки РО) | отклонение | процент исполнения |
|--|----------------------------|-------------------|---|------------|------------------------------------|--------------------------------|---|------------------------------------|-------|---|------------------------------------|-------|------------------------------------|---|------------------------------------|-------|-----------------------|--|--|------------|--------------------|
| | | | | | | | по факту за 10 месяцев (по приказам ПОУ с 01.01.2023 по 31.10.2023) | прогноз с 01.11.2023 по 31.12.2023 | всего | по факту за 10 месяцев (по приказам ПОУ с 01.01.2023 по 31.10.2023) | прогноз с 01.11.2023 по 31.12.2023 | всего | | по факту за 10 месяцев (по приказам ПОУ с 01.01.2023 по 31.10.2023) | прогноз с 01.11.2023 по 31.12.2023 | всего | | | | | |
| | | | | | | | | | | | | | | | | | | | | | |
| Общая численность студентов | X | X | X | X | 7 | 6 | 0 | 0 | 0 | 0 | 0 | 0 | 1 | 2 | 0 | 2 | 10 | 7 | 7 | 0 | 100,0% |
| Всего по специальностям базовой подготовки | X | X | X | X | 7 | 5 | 0 | 0 | 0 | 0 | 0 | 0 | 1 | 1 | 0 | 1 | 10 | 7 | X | X | X |
| в том числе: | | | | | | | | | | | | | | | | | | | | | |
| Документационное обеспечение управления и архивоведение | | 46.02.01 | С-Э | Город | 0 | 1 | | | 0 | | | 0 | 0 | | | 0 | 1 | 0 | 0 | | |
| Технология машиностроения | | 15.02.08 | Т | Город | 1 | | | | 0 | | | 0 | 0 | 1 | | 1 | 0 | 0 | 0 | | |
| Радиоаппаростроение | | 11.02.01 | Т | Город | 0 | | | | 0 | | | 0 | 0 | | | 0 | 0 | 0 | 0 | | |
| Техническое обслуживание и ремонт радиоэлектронной техники (по отраслям) | | 11.02.02 | Т | Город | 2 | | | | 0 | | | 0 | 1 | | | 0 | 1 | 2 | 2 | | |
| Автоматизация технологических процессов и производств (по отраслям) | | 15.02.07 | Т | Город | 0 | | | | 0 | | | 0 | 0 | | | 0 | 0 | 0 | 0 | | |
| Компьютерные сети | | 09.02.02 | Т | Город | 0 | | | | 0 | | | 0 | 0 | | | 0 | 0 | 0 | 0 | | |
| Компьютерные системы и комплексы | | 09.02.01 | Т | Город | 0 | | | | 0 | | | 0 | 0 | | | 0 | 0 | 0 | 0 | | |
| Программирование в компьютерных системах | | 09.02.03 | Т | Город | 0 | | | | 0 | | | 0 | 0 | | | 0 | 0 | 0 | 0 | | |
| Информационные системы и программирование | | 09.02.07 | Т | Город | 4 | 3 | | | 0 | | | 0 | 0 | | | 0 | 7 | 5 | 5 | | |
| Обеспечение средствами автоматизации технологических процессов и производств (по отраслям) | | 15.02.14 | Т | Город | 0 | 1 | | | 0 | | | 0 | 0 | | | 0 | 1 | 0 | 0 | | |
| Разработка электронных устройств и систем | | 11.02.17 | Т | Город | 0 | | | | 0 | | | 0 | 0 | | | 0 | 0 | 0 | 0 | | |
| Технология машиностроения | | 15.02.16 | Т | Город | 0 | | | | 0 | | | 0 | 0 | | | 0 | 0 | 0 | 0 | | |
| Монтаж, техническое обслуживание и ремонт электронных приборов и устройств | | 11.02.16 | Т | Город | 0 | | | | 0 | | | 0 | 0 | | | 0 | 0 | 0 | 0 | | |
| Всего по специальностям углубленной подготовки | X | X | X | X | 0 | 1 | 0 | 0 | 0 | 0 | 0 | 0 | 0 | 1 | 0 | 1 | 0 | 0 | X | X | X |
| в том числе: | | | | | | | | | | | | | | | | | | | | | |
| Экономика и бухгалтерский учет (по отраслям) | | 38.02.01 | С-Э | Город | 0 | 1 | | | 0 | | | 0 | 0 | 1 | | 1 | 0 | 0 | 0 | | |

И.о. директора ПОУ РО  А.Н. Насонов

Гл. бухгалтер  Т.В. Разева

Исполнитель: М.В. Шевченко (8-918-572-08-29)

"31" декабря 2023 г.



Отчет по состоянию на 31 декабря 2023 г.

Среднегодовая численность студентов (ОВЗ и инвалиды) профессиональных образовательных учреждений, обучающихся по программам подготовки специалистов среднего звена в 2023 году за счет средств областного бюджета

заочное обучение (по программам подготовки специалистов среднего звена) на базе среднего общего образования

| Наименование ПОУ РО | Наименование специальности | код специальности | Профильная/непрофильная специальность (указывают только ПедК П/Н, (для всех) указать профили Т; Е-Н; С-Э; Г) | город/село | Количество студентов на 01.01.2023 | КЦП по приказу Минобрнауки РО | Прибыло из других учебных заведений | | | Переведено в другие учебные заведения | | | Выпуск 2023 года (по приказам ПОУ) | Выбыло до окончания срока обучения | | | прогноз на 31.12.2023 | Значение показателя объема (полученное по формуле) | Объем государственного задания на 2023 год (по приказу Минобрнауки РО) | отклонение | процент исполнения | | |
|--|--|-------------------|--|------------|------------------------------------|-------------------------------|---|---|-------|---|---|-------|------------------------------------|---|---|-------|-----------------------|--|--|------------|--------------------|---------|--|
| | | | | | | | по факту за 12 месяцев (по приказам ПОУ с 01.01.2023 по 31.12.2023) | | всего | по факту за 12 месяцев (по приказам ПОУ с 01.01.2023 по 31.12.2023) | | всего | | по факту за 12 месяцев (по приказам ПОУ с 01.01.2023 по 31.12.2023) | | всего | | | | | | | |
| ГБПОУ РО "РКРИШТ" | Общая численность студентов | X | X | X | X | 0 | 2 | 0 | 0 | 0 | 0 | 0 | 0 | 0 | 0 | 0 | 0 | 2 | 1 | 0 | 1 | #ДЕЛ/0! | |
| | Всего по специальностям базовой подготовки | X | X | X | X | 0 | 2 | 0 | 0 | 0 | 0 | 0 | 0 | 0 | 0 | 0 | 0 | 2 | 1 | X | X | X | |
| | в том числе: | | | | | | | | | | | | | | | | | | | | | | |
| | Программирование в компьютерных системах | | 09.02.03 | Т | город | 0 | 0 | | | 0 | | | 0 | 0 | | | 0 | 0 | 0 | 0 | | | |
| | Информационные системы и программирование | | 09.02.07 | Т | город | 0 | 2 | | | 0 | | | 0 | 0 | | | 0 | 2 | 1 | 0 | | | |
| Всего по специальностям углубленной подготовки | X | X | X | X | 0 | 0 | 0 | 0 | 0 | 0 | 0 | 0 | 0 | 0 | 0 | 0 | 0 | 0 | 0 | X | X | X | |
| в том числе: | | | | | | | | | 0 | | | 0 | | | | 0 | 0 | 0 | | | | | |

И.о. директора ПОУ РО  А.Н. Насонов

Гл. бухгалтер  Т.В. Рзаева

Исполнитель: А.Г. Костыльга (8-928-610-33-78)
"31" декабря 2023 г.

Отчет по состоянию на 31 декабря 2023 г.

Среднегодовая численность студентов (сироты) профессиональных образовательных учреждений, обучающихся по программам подготовки специалистов среднего звена в 2023 году за счет средств областного бюджета

очное обучение (по программам подготовки специалистов среднего звена) на базе основного общего образования

| Наименование ПОУ РО | Наименование специальности | код специальности | Профильная / непрофильная специальность (указывают только ПедК) П / Н, (для всех) указать профили Т; Е-Н; С; Э; Г | город/село | Количество студентов на 01.01.2023 | КЦП по приказу Минобрнауки РО | Прибыло из других учебных заведений | | Переведено в другие учебные заведения | | | Выпуск 2023 года (по приказам ПОУ) | Выбыло до окончания срока обучения | | | прогноз на 31.12.2023 | Значение показателя объема (полученное по формуле) | |
|--|--|-------------------|---|------------|------------------------------------|-------------------------------|---|-------|---|-------|---|------------------------------------|------------------------------------|---|---|-----------------------|--|---|
| | | | | | | | по факту за 12 месяцев (по приказам ПОУ с 01.01.2023 по 31.12.2023) | всего | по факту за 12 месяцев (по приказам ПОУ с 01.01.2023 по 31.12.2023) | всего | по факту за 12 месяцев (по приказам ПОУ с 01.01.2023 по 31.12.2023) | | всего | | | | | |
| | | | | | | | | | | | | | | по факту за 12 месяцев (по приказам ПОУ с 01.01.2023 по 31.12.2023) | по факту за 12 месяцев (по приказам ПОУ с 01.01.2023 по 31.12.2023) | | | по факту за 12 месяцев (по приказам ПОУ с 01.01.2023 по 31.12.2023) |
| Общая численность студентов | X | X | X | X | 24 | 5 | 2 | 0 | 2 | 0 | 1 | 1 | 3 | 0 | 0 | 0 | 27 | 25 |
| Всего по специальностям базовой подготовки | X | X | X | X | 23 | 4 | 2 | 0 | 2 | 0 | 1 | 1 | 3 | 0 | 0 | 0 | 25 | 24 |
| в том числе: | | | | | | | | | | | | | | | | | | |
| | Компьютерные сети | 09.02.02 | Т | город | 1 | | | | 0 | | | 0 | | | | 0 | 1 | 1 |
| | Программирование в компьютерных системах | 09.02.03 | Т | город | 2 | | | | 0 | | | 0 | 1 | | | 0 | 1 | 2 |
| | Радиоаппаратостроение | 11.02.01 | Т | город | 2 | | | | 0 | | 1 | 1 | | | | 0 | 1 | 2 |
| | Техническое обслуживание и ремонт радиоэлектронной техники (по отраслям) | 11.02.02 | Т | город | 2 | | | | 0 | | | 0 | 1 | | | 0 | 1 | 2 |
| | Автоматизация технологических процессов и производств (по отраслям) | 15.02.07 | Т | город | 2 | | | | 0 | | | 0 | 1 | | | 0 | 1 | 2 |
| | Технология машиностроения | 15.02.08 | Т | город | 5 | | | | 0 | | | 0 | | | | 0 | 5 | 5 |
| | Документационное обеспечение управления и архивоведение | 46.02.01 | с-э | город | 1 | | | | 0 | | | 0 | | | | 0 | 1 | 1 |
| | Компьютерные системы и комплексы | 09.02.01 | Т | город | 3 | | 1 | | 1 | | | 0 | | | | 0 | 4 | 3 |
| | Информационные системы и программирование | 09.02.07 | Т | город | 5 | | 1 | | 1 | | | 0 | | | | 0 | 6 | 5 |
| | Оснащение средствами автоматизации технологических процессов и производств (по отраслям) | 15.02.14 | Т | город | 0 | 2 | | | 0 | | | 0 | | | | 0 | 2 | 1 |
| | Разработка электронных устройств и систем | 11.02.17 | Т | Город | 0 | 1 | | | 0 | | | 0 | | | | 0 | 1 | 0 |
| | Технология машиностроения | 15.02.16 | Т | Город | 0 | 1 | | | 0 | | | 0 | | | | 0 | 1 | 0 |
| | Монтаж, техническое обслуживание и ремонт электронных приборов и устройств | 11.02.16 | Т | Город | 0 | | | | 0 | | | 0 | | | | 0 | 0 | 0 |
| Всего по специальностям углубленной подготовки | X | X | X | X | 1 | 1 | 0 | 0 | 0 | 0 | 0 | 0 | 0 | 0 | 0 | 0 | 2 | 1 |
| в том числе: | | | | | | | | | | | | | | | | | | |
| | Экономика и бухгалтерский учет (по отраслям) | 38.02.01 | с-э | город | 1 | 1 | | | 0 | | | 0 | | | | 0 | 2 | 1 |

И.о. директора ПОУ РО  А.Н. Насонов

Гл. бухгалтер  Т.В. Рзаева

Исполнитель: Алексеева Е.В. (8-951-519-74-49)

"29" декабря 2023 г.