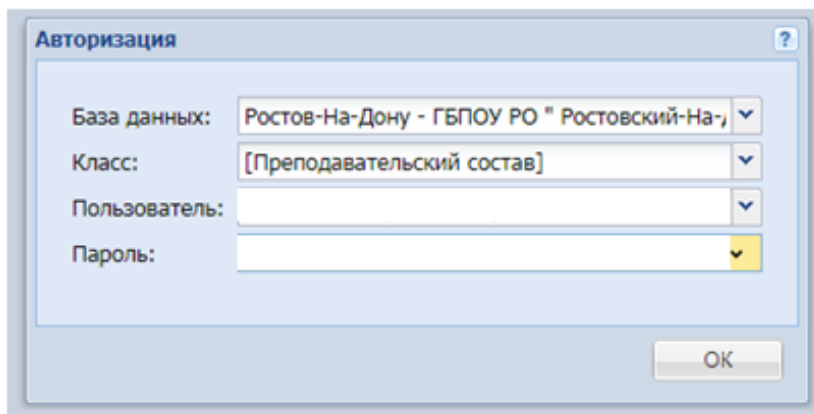


## Инструкция по работе с электронным журналом «1С:Образование 5»

База данных для работы в сервисе дистанционного обучения «1С:Образование».

Адрес сервиса: <https://online-obr-college-dist-gpt-msk.1c.ru/>

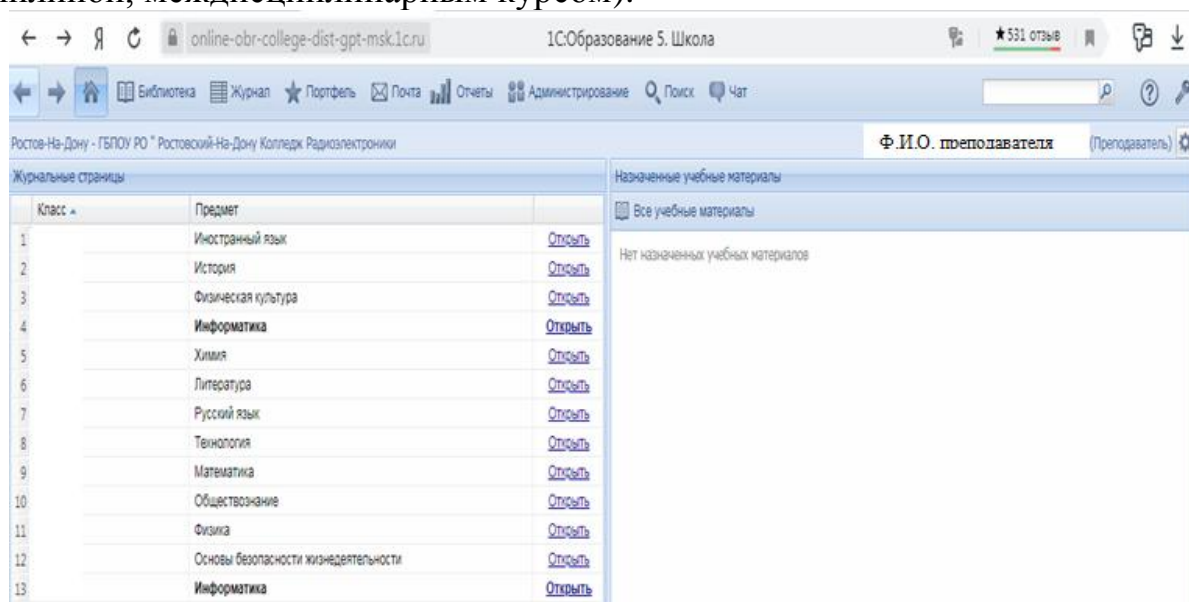
Название нашей базы данных: г. Ростов-на-Дону - ГБПОУ РО " Ростовский-на-Дону колледж радиоэлектроники, информационных и промышленных технологий».



Пользователь: Ф.И.О. преподавателя

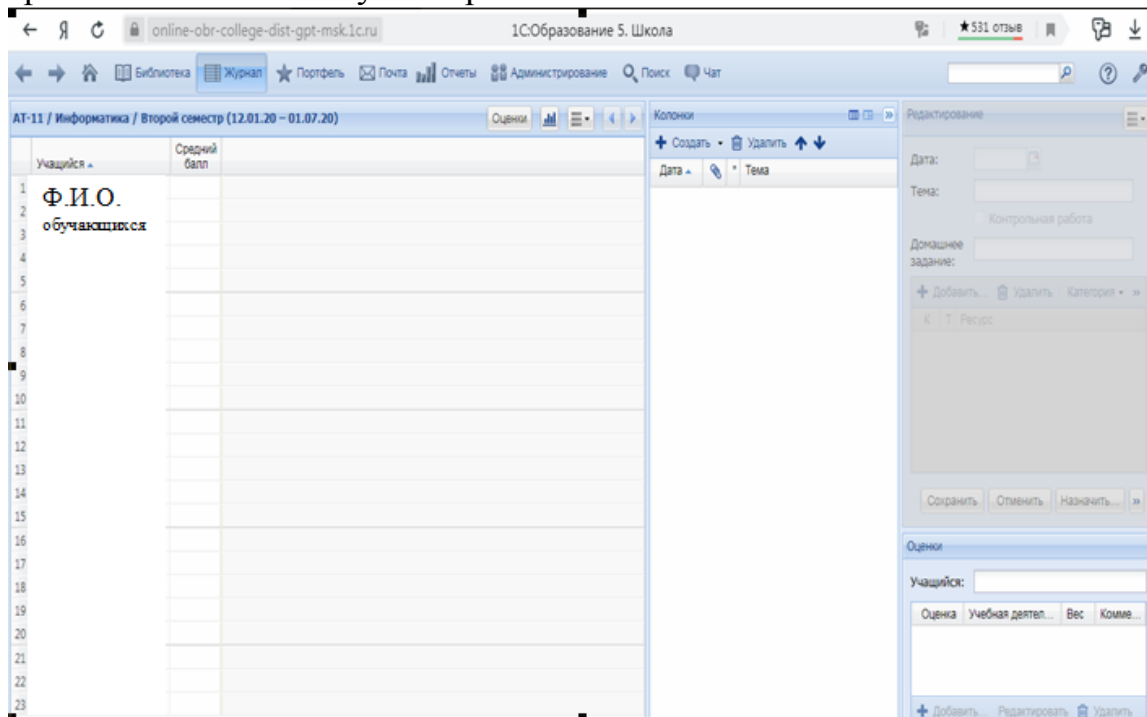
Пароль:0000

После входа в систему, открывается окно (классный руководитель группы имеет доступ в полном объеме к журналу закрепленной группы, преподаватель, работающий в конкретной группе, получает доступ ограниченный своей учебной дисциплиной, междисциплинарным курсом):

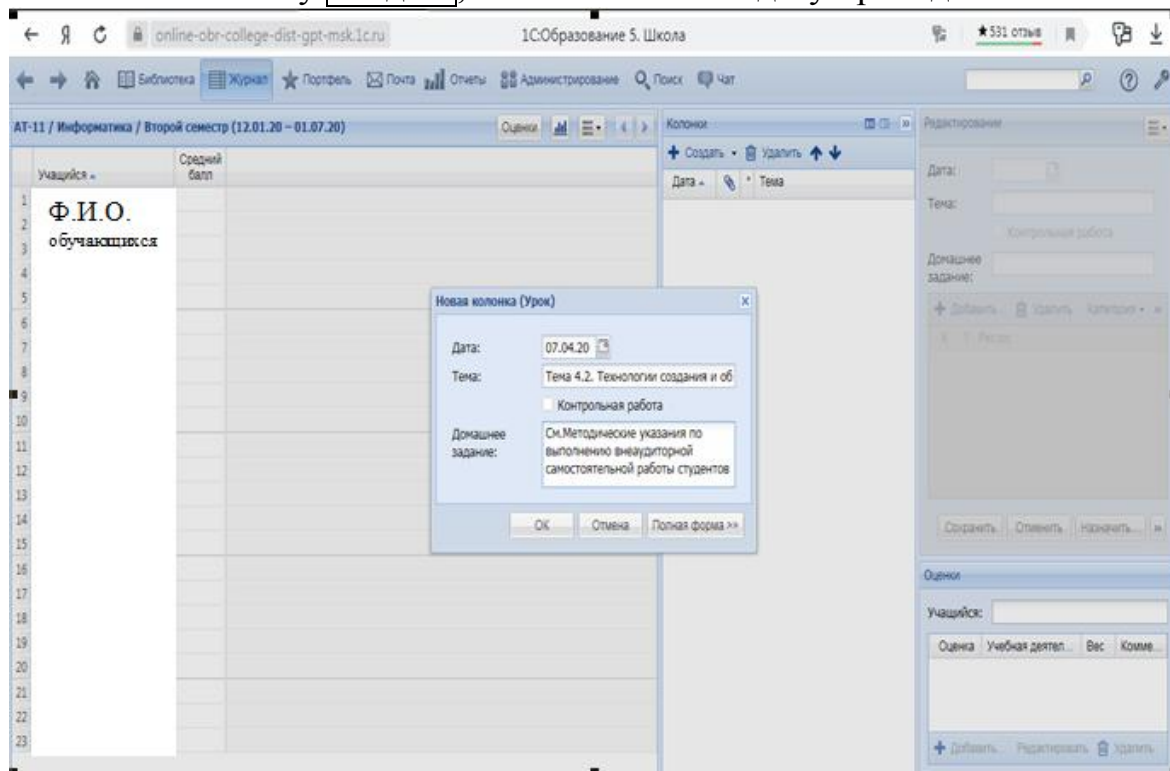


Класс	Предмет	Открыть
1	Иностранный язык	<a href="#">Открыть</a>
2	История	<a href="#">Открыть</a>
3	Физическая культура	<a href="#">Открыть</a>
4	Информатика	<a href="#">Открыть</a>
5	Химия	<a href="#">Открыть</a>
6	Литература	<a href="#">Открыть</a>
7	Русский язык	<a href="#">Открыть</a>
8	Технология	<a href="#">Открыть</a>
9	Математика	<a href="#">Открыть</a>
10	Обществознание	<a href="#">Открыть</a>
11	Физика	<a href="#">Открыть</a>
12	Основы безопасности жизнедеятельности	<a href="#">Открыть</a>
13	Информатика	<a href="#">Открыть</a>

При нажатии на ссылку «Открыть»:

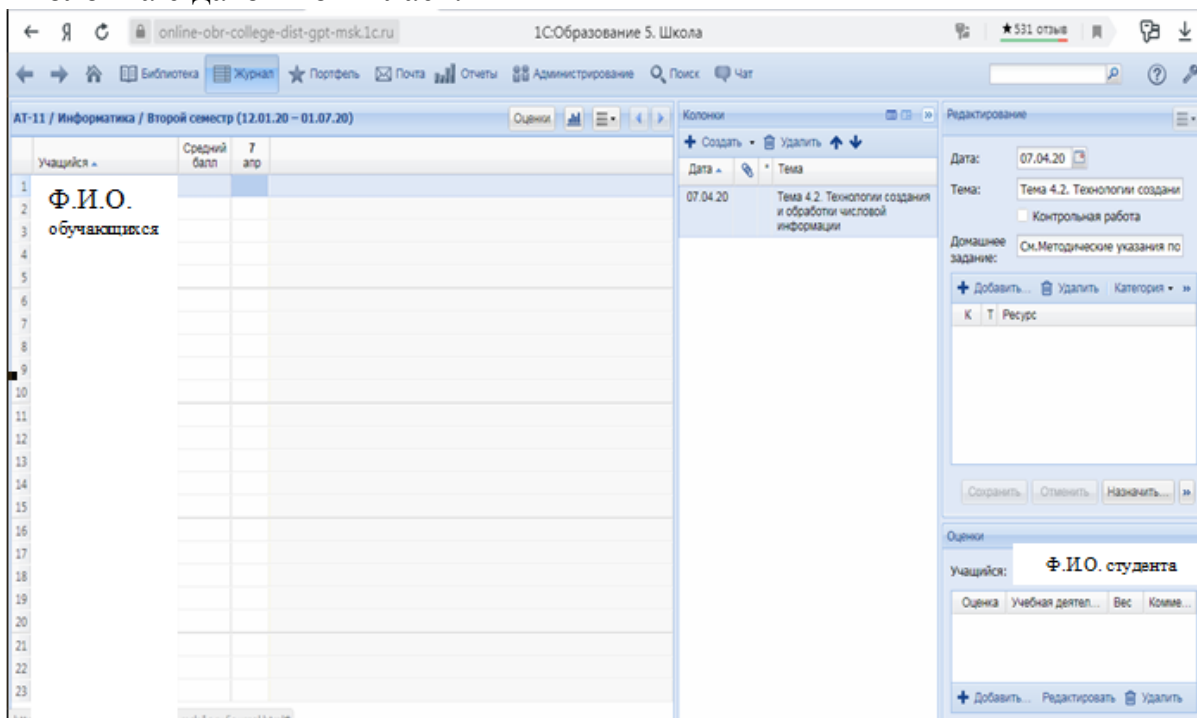


Нажатие на кнопку **Создать**, позволяет ввести дату проводимого занятия:



Кнопка **ОК**.

Колонка с датой появилась:



В колонке **7 апреля** можно выставить оценки и отметить отсутствующих. Можно отдельно по каждому студенту выставлять оценки, предварительно выделив их и нажав кнопку **Оценки**

